

## Features

- Push switch option
- Compact, rugged design
- High reliability
- Metal bushing/shaft



## PEC09 Series - 9 mm Incremental Encoder

### Electrical Characteristics

|                                 |                       |
|---------------------------------|-----------------------|
| Output.....                     | 2-bit quadrature code |
| Closed Circuit Resistance.....  | 3 ohms maximum        |
| Contact Rating.....             | 10 mA @ 5 VDC         |
| Insulation Resistance.....      | 100 megohms @ 250 VDC |
| Dielectric Withstanding Voltage |                       |
| Sea Level.....                  | 300 VAC minimum       |
| Electrical Travel.....          | Continuous            |
| Contact Bounce (15 RPM).....    | 5.0 ms maximum**      |
| RPM (Operating).....            | 60 maximum**          |

### Environmental Characteristics

|                                  |                                       |
|----------------------------------|---------------------------------------|
| Operating Temperature Range..... | -10 °C to +70 °C (+14 °F to +158 °F)  |
| Storage Temperature Range.....   | -40 °C to +85 °C (-40 °F to +185 °F)  |
| Humidity.....                    | MIL-STD-202, Method 103B, Condition B |
| Rotational Life.....             | 30,000 cycles minimum                 |
| IP Rating.....                   | IP 40                                 |

### Mechanical Characteristics

|                               |   |
|-------------------------------|---|
| Mechanical Angle.....         | 360 ° continuous  |
| Torque                        |   |
| Running/Detent.....           | 30 to 200 gf.cm (0.42 to 2.7 oz.-in.)                                     |
| Mounting.....                 | 10.0 kgf.cm (8.67 lb.-in.) maximum  |
| Terminal Bend Strength.....   | 300 gf (10.6 ozf)   |
| Shaft Push-Pull Strength..... | 10 kgf (22 lbf)   |
| Weight.....                   | 5 gm (0.17 oz.) maximum   |
| Terminals.....                | Printed circuit board terminals   |
| Soldering Condition           |   |
| Wave Soldering.....           | Sn95.5/Ag2.8/Cu0.7 solder with no-clean flux: 260 °C max. for 3-5 seconds |
| Hand Soldering.....           | Not recommended   |
| Hardware.....                 | One flat washer and one mounting nut supplied with each encoder           |

### Switch Characteristics

|                                    |                                |
|------------------------------------|--------------------------------|
| Switch Type.....                   | Contact Push ON Momentary SPST |
| Switch Life.....                   | 20,000 cycles minimum          |
| Power Rating (Resistive Load)..... | 10 mA at 5 V DC                |
| Switch Travel.....                 | See How to Order               |
| Switch Actuation Force.....        | 300 ± 200 gf (10.6 ± 7.0 ozf)  |

### How To Order

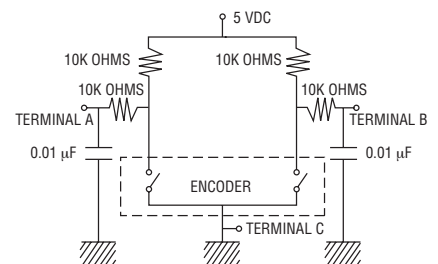
**PEC09 - 2 0 20 F - S 0012**

|                             |  |
|-----------------------------|--|
| Model.....                  | PEC09 - 2 0 20 F - S 0012  |
| Terminal Configuration..... | 2 = PC Pin Vertical/Side Exit  |
| Detent Option.....          | 0 = No Detents (12, 15 pulses)<br>1 = 12 Detents (12 pulses)<br>2 = 24 Detents (12 pulses)<br>3 = 30 Detents (15 pulses) |
| Standard Shaft Length.....  | 15 = 15.0 mm<br>20 = 20.0 mm<br>25 = 25.0 mm   |
| Shaft Style.....            | F = Metal Flatted Shaft<br>K = Metal Knurled Shaft   |
| Switch Configuration.....   | N = No Switch<br>S = Push Momentary (0.5 mm stroke)<br>T = Push Momentary (1.5 mm stroke)                                |
| Resolution.....             | 0012 = 12 Pulses per 360 ° Rotation<br>0015 = 15 Pulses per 360 ° Rotation   |

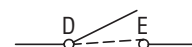
### Quadrature Output Table



### Suggested Filter Circuit



### Switch Circuit



\* RoHS Directive 2002/95/EC Jan 27, 2003 including Annex.

\*\* Devices are tested using standard noise reduction filters.

For optimum performance, designers should use noise reduction filters in their circuits.

Specifications are subject to change without notice.

Customers should verify actual device performance in their specific applications.

## Applications

Level control, tuning and timer settings in:

- Audio-visual equipment
- Consumer electric appliances
- Environmental controls
- Musical instrumentation
- Communications equipment

# PEC09 Series - 9 mm Incremental Encoder

**BOURNS®**

## Product Dimensions

### PEC09-2xxxF-Nxxxx



### PEC09-2xxxF-Sxxxx

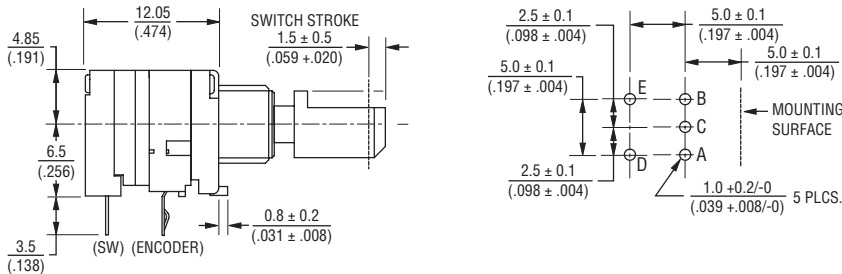


## Locating Lug Detail



DIMENSIONS:  $\frac{\text{MM}}{\text{(INCHES)}}$

### PEC09-2xxxF-Txxxx



## Hardware



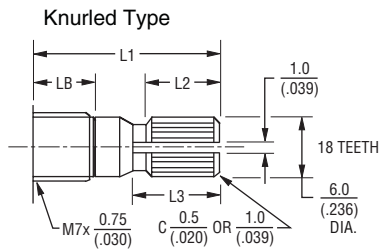
Specifications are subject to change without notice.  
Customers should verify actual device performance in their specific applications.

# PEC09 Series - 9 mm Incremental Encoder

**BOURNS®**

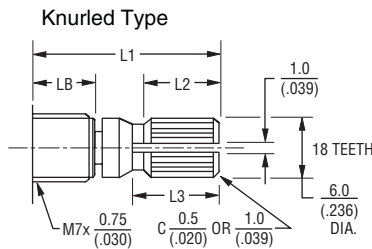
## Shaft Options

### PEC09-2xxxx-Nxxxx



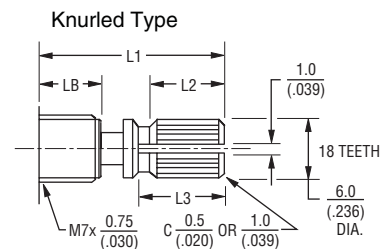
| L1           | LB             | L2             | L3             |
|--------------|----------------|----------------|----------------|
| 15<br>(.591) | 5.0<br>(.197)  | 6.0<br>(.236)  | 7.0<br>(.276)  |
| 20<br>(.787) | 7.0<br>(.276)  | 10.0<br>(.394) | 11.0<br>(.433) |
| 25<br>(.984) | 10.0<br>(.394) | 10.0<br>(.394) | 11.0<br>(.433) |

### PEC09-2xxxx-Sxxxx (0.5 mm Switch Stroke)



| L1           | LB             | L2            | L3             |
|--------------|----------------|---------------|----------------|
| 15<br>(.591) | 5.0<br>(.197)  | 6.0<br>(.236) | 7.0<br>(.276)  |
| 20<br>(.787) | 7.0<br>(.276)  | 9.0<br>(.354) | 10.0<br>(.394) |
| 25<br>(.984) | 10.0<br>(.394) | 9.0<br>(.354) | 10.0<br>(.394) |

### PEC09-2xxxx-Txxxx (1.5 mm Switch Stroke)



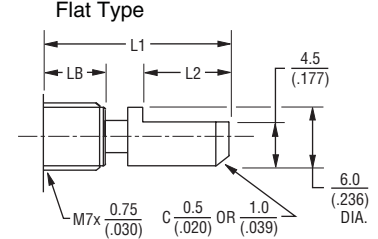
| L1           | LB             | L2            | L3            |
|--------------|----------------|---------------|---------------|
| 15<br>(.591) | 5.0<br>(.197)  | 5.0<br>(.197) | 6.0<br>(.236) |
| 20<br>(.787) | 7.0<br>(.276)  | 8.0<br>(.315) | 9.0<br>(.354) |
| 25<br>(.984) | 10.0<br>(.394) | 8.0<br>(.315) | 9.0<br>(.354) |



| L1           | LB             | L2             |
|--------------|----------------|----------------|
| 15<br>(.591) | 5.0<br>(.197)  | 7.0<br>(.276)  |
| 20<br>(.787) | 7.0<br>(.276)  | 12.0<br>(.472) |
| 25<br>(.984) | 10.0<br>(.394) | 12.0<br>(.472) |



| L1           | LB             | L2             |
|--------------|----------------|----------------|
| 15<br>(.591) | 5.0<br>(.197)  | 7.0<br>(.276)  |
| 20<br>(.787) | 7.0<br>(.276)  | 10.0<br>(.394) |
| 25<br>(.984) | 10.0<br>(.394) | 10.0<br>(.394) |



| L1           | LB             | L2             |
|--------------|----------------|----------------|
| 15<br>(.591) | 5.0<br>(.197)  | 7.0<br>(.276)  |
| 20<br>(.787) | 7.0<br>(.276)  | 10.0<br>(.394) |
| 25<br>(.984) | 10.0<br>(.394) | 10.0<br>(.394) |

DIMENSIONS:  $\frac{\text{MM}}{\text{(INCHES)}}$

**BOURNS®**

Asia-Pacific: Tel: +886-2 2562-4117 • Fax: +886-2 2562-4116

Europe: Tel: +41-41 768 5555 • Fax: +41-41 768 5510

The Americas: Tel: +1-951 781-5500 • Fax: +1-951 781-5700

[www.bourns.com](http://www.bourns.com)

REV. 10/11

Specifications are subject to change without notice.  
Customers should verify actual device performance in their specific applications.

Компания «Океан Электроники» предлагает заключение долгосрочных отношений при поставках импортных электронных компонентов на взаимовыгодных условиях!

Наши преимущества:

- Поставка оригинальных импортных электронных компонентов напрямую с производств Америки, Европы и Азии, а так же с крупнейших складов мира;
- Широкая линейка поставок активных и пассивных импортных электронных компонентов (более 30 млн. наименований);
- Поставка сложных, дефицитных, либо снятых с производства позиций;
- Оперативные сроки поставки под заказ (от 5 рабочих дней);
- Экспресс доставка в любую точку России;
- Помощь Конструкторского Отдела и консультации квалифицированных инженеров;
- Техническая поддержка проекта, помощь в подборе аналогов, поставка прототипов;
- Поставка электронных компонентов под контролем ВП;
- Система менеджмента качества сертифицирована по Международному стандарту ISO 9001;
- При необходимости вся продукция военного и аэрокосмического назначения проходит испытания и сертификацию в лаборатории (по согласованию с заказчиком);
- Поставка специализированных компонентов военного и аэрокосмического уровня качества (Xilinx, Altera, Analog Devices, Intersil, Interpoint, Microsemi, Actel, Aeroflex, Peregrine, VPT, Syfer, Eurofarad, Texas Instruments, MS Kennedy, Miteq, Cobham, E2V, MA-COM, Hittite, Mini-Circuits, General Dynamics и др.);

Компания «Океан Электроники» является официальным дистрибьютором и эксклюзивным представителем в России одного из крупнейших производителей разъемов военного и аэрокосмического назначения «**JONHON**», а так же официальным дистрибьютором и эксклюзивным представителем в России производителя высокотехнологичных и надежных решений для передачи СВЧ сигналов «**FORSTAR**».



## JONHON

«**JONHON**» (основан в 1970 г.)

Разъемы специального, военного и аэрокосмического назначения:

(Применяются в военной, авиационной, аэрокосмической, морской, железнодорожной, горно- и нефтедобывающей отраслях промышленности)

«**FORSTAR**» (основан в 1998 г.)

ВЧ соединители, коаксиальные кабели, кабельные сборки и микроволновые компоненты:

(Применяются в телекоммуникациях гражданского и специального назначения, в средствах связи, РЛС, а так же военной, авиационной и аэрокосмической отраслях промышленности).



Телефон: 8 (812) 309-75-97 (многоканальный)

Факс: 8 (812) 320-03-32

Электронная почта: [ocean@oceanchips.ru](mailto:ocean@oceanchips.ru)

Web: <http://oceanchips.ru/>

Адрес: 198099, г. Санкт-Петербург, ул. Калинина, д. 2, корп. 4, лит. А