

Surge protection device - CN-UB-280DC-SB - 2818148

Please be informed that the data shown in this PDF Document is generated from our Online Catalog. Please find the complete data in the user's documentation. Our General Terms of Use for Downloads are valid (<http://download.phoenixcontact.com>)



Attachment plug with replaceable surge protection for coaxial signal interfaces. Connection: N connector male/female connector

Why buy this product

- For outdoor installations
- Mounting plate enables mounting, e.g., in a control cabinet
- Replaceable, gas-filled arrester
- Installed as surge protection between antenna and wireless module
- Gas-filled surge arrester can be replaced in case of malfunction



Key commercial data

Packing unit	1
Minimum order quantity	1
Catalog page	Page 170 (TT-2011)
GTIN	 4 017918 148379
Custom tariff number	85363010
Country of origin	GERMANY

Technical data

General

Housing material	Nickel-plated brass
Color	nickel
Standards for air and creepage distances	IEC 60664-1
Surge voltage category	III
Pollution degree	2
Total surge current (8/20) μ s	20 kA
Total surge current (10/350) μ s	2.5 kA
Ambient temperature (operation)	-40 °C ... 80 °C
Mounting type	Connection-specific intermediate plugging
Design	Attachment plug
Degree of protection	IP55

Surge protection device - CN-UB-280DC-SB - 2818148

Technical data

General

Direction of action	Line-Shield/Earth Ground
Width	25 mm
Height	25 mm
Depth	72 mm

Protective circuit

IEC category	C2
IEC category	C3
IEC category	D1
VDE requirement class	C2
VDE requirement class	C3
VDE requirement class	D1
Maximum continuous operating voltage UC	280 V DC
Maximum continuous operating voltage UC	195 V AC
Maximum continuous voltage UC (wire-ground)	280 V DC
Maximum continuous voltage UC (wire-ground)	195 V AC
Nominal current I _N	5 A (25°C)
Operating effective current I _C at UC	≤ 1 μA
Nominal discharge surge current I _n (8/20) μs (Core-Earth)	20 kA
Nominal discharge surge current I _n (8/20) μs (Core-Shield)	20 kA
Total surge current (8/20) μs	20 kA
Max. discharge surge current I _{max} (8/20) μs maximum (Core-Shield)	20 kA
Nominal pulse current I _{an} (10/1000) μs (Core-Shield)	100 A
Lightning test current (10/350) μs, peak value I _{imp}	2.5 kA
Output voltage limitation at 1 kV/μs (Core-Earth) spike	≤ 900 V
Output voltage limitation at 1 kV/μs (Core-Shield) spike	≤ 900 V
Protection level UP (Core-Earth)	≤ 1.1 kV (C2 - 10 kV / 5 kA)
Protection level UP (Core-Earth)	≤ 900 V (C1 - 1 kV/500 A)
Protection level UP (Core-Earth)	≤ 1 kV (C3 - 25 A)
Protection level UP (Core-Earth)	≤ 1 kV (C3 - 25 A)
Protection level UP (Core-Earth)	≤ 1 kV (C3 - 25 A)
Protection level UP (Core-Shield)	≤ 1.1 kV (C2 - 10 kV / 5 kA)
Protection level UP (Core-Shield)	≤ 900 V (C1 - 1 kV/500 A)
Protection level UP (Core-Shield)	≤ 1 kV (C3 - 25 A)
Protection level UP (Core-Shield)	≤ 1 kV (C3 - 25 A)
Protection level UP (Core-Shield)	≤ 1 kV (C3 - 25 A)
Response time t _A (Core-Earth)	≤ 100 ns
Response time t _A (Core-GND)	≤ 100 ns
Input attenuation a _E , asym.	Typ. 0.1 dB (≤ 1.2 GHz)
Input attenuation a _E , asym.	Typ. 0.2 dB (≤ 2.2 GHz)
Cut-off frequency f _g (3 dB), asym. (shield) in 50 Ohm system	> 3 GHz
Standing wave ratio SWR in a 50 Ω system	Typ. 1.1 (≤ 2 GHz)
Permissible HF power P _{max.} at SWR=xx (50 Ohm system)	700 W (VSWR = 1.1)

Surge protection device - CN-UB-280DC-SB - 2818148

Technical data

Protective circuit

Permissible HF power Pmax. at SWR=xx (50 Ohm system)	200 W (VSWR = ∞)
Capacity (Core-Earth)	Typ. 1.5 pF
Capacity asymmetrical (shield)	Typ. 1.5 pF
Surge carrying capacity in acc. with IEC 61643-21 (Core-Earth)	C1 (1 kV / 500 A)
Surge carrying capacity in acc. with IEC 61643-21 (Core-Earth)	C2 (10 kV/5 kA)
Surge carrying capacity in acc. with IEC 61643-21 (Core-Earth)	C3 (100 A)
Surge carrying capacity in acc. with IEC 61643-21 (Core-Earth)	D1 (2.5 kA)

Connection data

Connection method	N connector 50 Ω
Connection type IN	N connector, male
Connection type OUT	N connector, female

Connection, protective circuit

Standards/regulations	IEC 61643-21
-----------------------	--------------

Classifications

eclass

eCl@ss 4.0	27140201
eCl@ss 4.1	27130801
eCl@ss 5.0	27130801
eCl@ss 5.1	27130801
eCl@ss 6.0	27130807
eCl@ss 7.0	27130807

etim

ETIM 2.0	EC000943
ETIM 3.0	EC000943
ETIM 4.0	EC000943

unspsc

UNSPSC 6.01	30212010
UNSPSC 7.0901	39121610
UNSPSC 11	39121610
UNSPSC 12.01	39121610
UNSPSC 13.2	39121620

Approvals

Approvals

Approvals

UL Listed / GOST

Surge protection device - CN-UB-280DC-SB - 2818148

Approvals

Ex Approvals

UL Recognized / cUL Recognized / cULus

Approvals submitted

Approval details

UL Listed	
Nominal current I _N	5 A
Nominal voltage U _N	280 V

GOST	
------	--

Accessories

Accessories

Assembly

Mounting plate - CN-UB/MP - 2818135



Tongue for attaching the CN-UB..., to housing panels, for example.

Mounting plate - CN-UB/MP-90DEG-50 - 2803137



Angled bracket for individually fixing CN-UB... to housing panels, for example.

Additional products

Surge protection device - CN-UB-280DC-SB - 2818148

Accessories

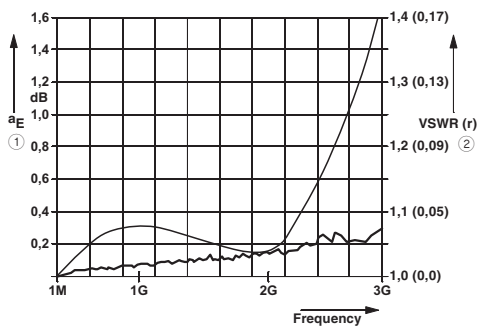
Mounting plate - CN-UB/MP - 2818135



Tongue for attaching the CN-UB..., to housing panels, for example.

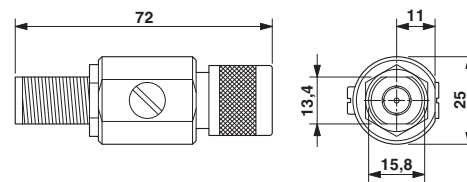
Drawings

Diagram

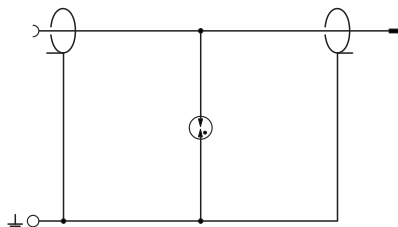


- ① Typical attenuation curve for CN-UB-280DC...
- ② Typical VSWR at CN-UB-280DC...

Dimensioned drawing



Circuit diagram



Компания «Океан Электроники» предлагает заключение долгосрочных отношений при поставках импортных электронных компонентов на взаимовыгодных условиях!

Наши преимущества:

- Поставка оригинальных импортных электронных компонентов напрямую с производств Америки, Европы и Азии, а так же с крупнейших складов мира;
- Широкая линейка поставок активных и пассивных импортных электронных компонентов (более 30 млн. наименований);
- Поставка сложных, дефицитных, либо снятых с производства позиций;
- Оперативные сроки поставки под заказ (от 5 рабочих дней);
- Экспресс доставка в любую точку России;
- Помощь Конструкторского Отдела и консультации квалифицированных инженеров;
- Техническая поддержка проекта, помощь в подборе аналогов, поставка прототипов;
- Поставка электронных компонентов под контролем ВП;
- Система менеджмента качества сертифицирована по Международному стандарту ISO 9001;
- При необходимости вся продукция военного и аэрокосмического назначения проходит испытания и сертификацию в лаборатории (по согласованию с заказчиком);
- Поставка специализированных компонентов военного и аэрокосмического уровня качества (Xilinx, Altera, Analog Devices, Intersil, Interpoint, Microsemi, Actel, Aeroflex, Peregrine, VPT, Syfer, Eurofarad, Texas Instruments, MS Kennedy, Miteq, Cobham, E2V, MA-COM, Hittite, Mini-Circuits, General Dynamics и др.);

Компания «Океан Электроники» является официальным дистрибьютором и эксклюзивным представителем в России одного из крупнейших производителей разъемов военного и аэрокосмического назначения «JONHON», а так же официальным дистрибьютором и эксклюзивным представителем в России производителя высокотехнологичных и надежных решений для передачи СВЧ сигналов «FORSTAR».



JONHON

«JONHON» (основан в 1970 г.)

Разъемы специального, военного и аэрокосмического назначения:

(Применяются в военной, авиационной, аэрокосмической, морской, железнодорожной, горно- и нефтедобывающей отраслях промышленности)

«FORSTAR» (основан в 1998 г.)

ВЧ соединители, коаксиальные кабели, кабельные сборки и микроволновые компоненты:

(Применяются в телекоммуникациях гражданского и специального назначения, в средствах связи, РЛС, а так же военной, авиационной и аэрокосмической отраслях промышленности).



Телефон: 8 (812) 309-75-97 (многоканальный)

Факс: 8 (812) 320-03-32

Электронная почта: ocean@oceanchips.ru

Web: <http://oceanchips.ru/>

Адрес: 198099, г. Санкт-Петербург, ул. Калинина, д. 2, корп. 4, лит. А