

SPECIFICATION

Part Number: **IMA.01.105111**

Product Name: External Iridium™ Marine Antenna

Features:

- 1616MHz ~1626.5MHz Iridium antenna
- Antenna Efficiency > 65% with 1.0 meter standard cable
- IP67 waterproof
- Standard 1M CFD-200 coaxial cable
- Bracket-Mount
- Custom cables and connectors available
- Dims: 108mm Ø90mm
- RoHS Complaint



1. Introduction

The IMA.01 Iridium Marine antenna is a high performance, durable, bracket mount antenna which is designed for applications using the Iridium® Satellite Communication system.

The durable IP67 rated housing and bracket mount makes the IMA.01 the ideal solution for permanent marine installations. The antenna exhibits excellent efficiency, greater than 65% with the standard 1.0 meter CFD-200 coaxial cable.

Iridium® has certified the IMA.01 antenna for commercial use in connection with the Iridium Communications System. Iridium Satellite LLC is the owner of Iridium® and all other Iridium trademarks, service marks, and logos contained herein.

The IMA.01 antenna is designed for free air operation, thus no ground plane is required.

2. Specification

ELECTRICAL		
Band	Iridium	
Center Frequency (MHz)	1621.5±5.25MHz	
Range of Receiving Frequency (MHz)	1621~1626.5	
Impedance (Ohms)	50 Ohms	
Polarization	Right Hand Circular	
VSWR		
Cable length (meter)	0.5	2.0
	1.0	1.8
	2.0	1.7
	3.0	1.6
	5.0	1.5
Efficiency (%)		
Cable length (meter)	0.5	79.3
	1.0	75.6
	2.0	67.4
	3.0	45.1
	5.0	38.3
Return Loss (dB)		
Cable length (meter)	0.5	-8.9
	1.0	-10.5
	2.0	-11.5
	3.0	-12.7
	5.0	-13.7
Peak Gain (dBi)		
Cable length (meter)	0.5	4.0
	1.0	3.9
	2.0	3.7
	3.0	2.2
	5.0	1.3
MECHANICAL		
Dimensions	Ø90x108mm	
Cable	CFD-200 Coaxial , 1 meter length	
Connector	SMA (M) 50 Ohms	
Termination	Ag (Environmentally-Friendly PB Free)	
Protection	IP67	
Weight	108 grams	
ENVIRONMENTAL		
Temperature Range	-40°C to +85°C	
Storage Temperature	-40°C to +85°C	
Relative Humidity	40% to 95%	
Shock (Drop Test)	1m drop on concrete 6 axes	

3. Test Setup



Figure 1. Impedance (left hand), Efficiency, peak gain, and radiation pattern measurements (right hand).

4. Antenna Parameters

4.1. Return Loss

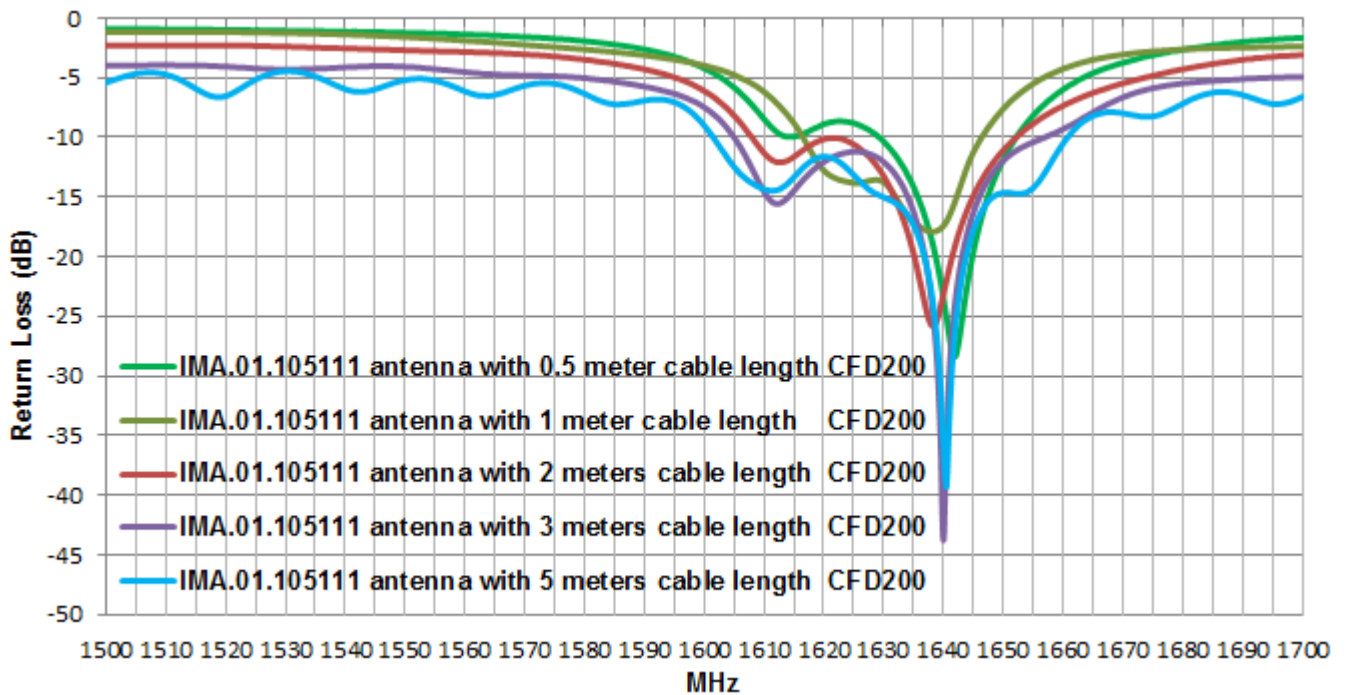


Figure 2. Return Loss of the IMA.01 antenna.

4.2. VSWR

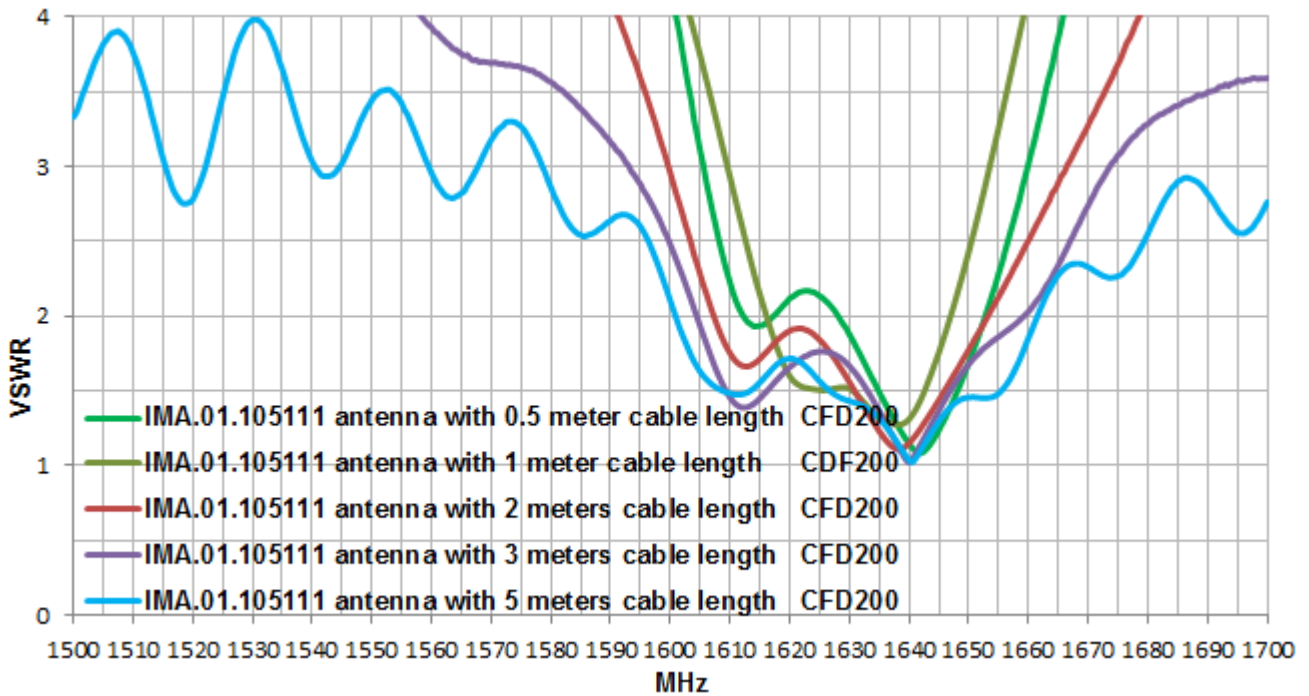


Figure 3. VSWR of the IMA.01 antenna.

4.3 Efficiency

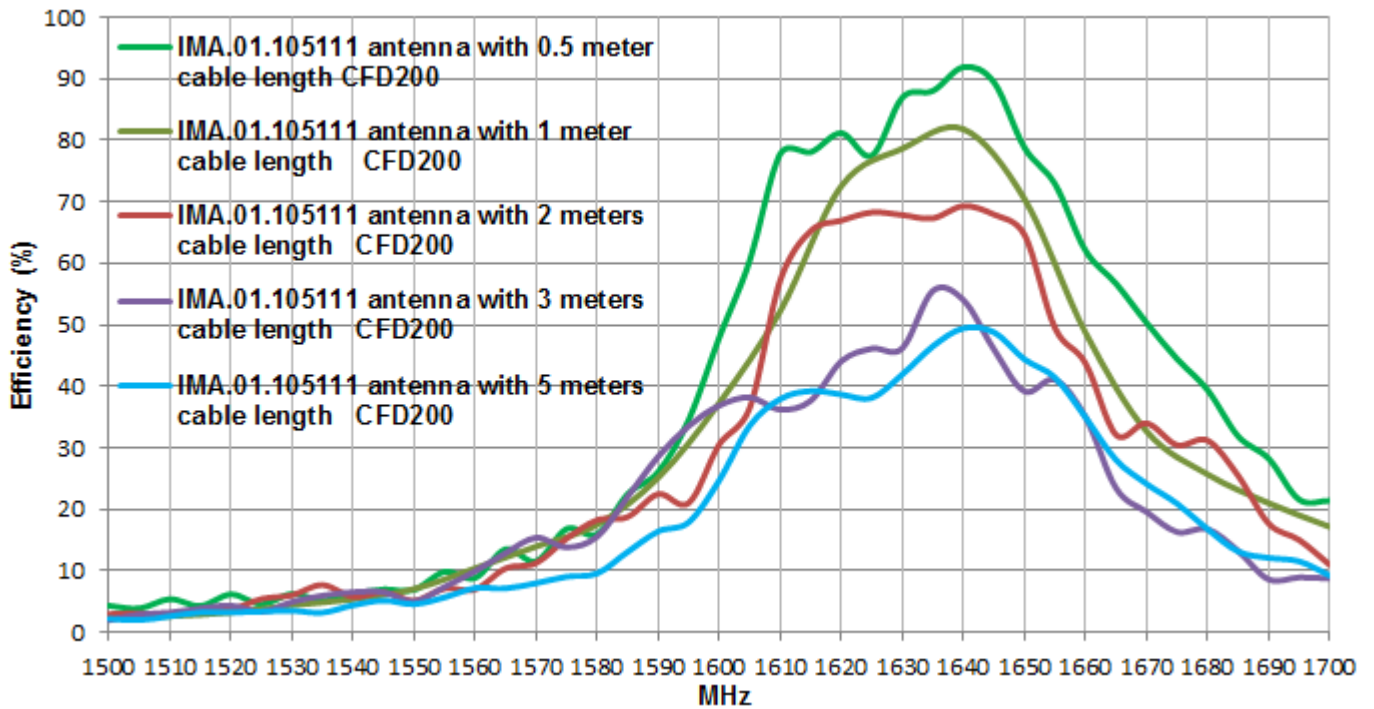


Figure 4. Efficiency of the IMA.01 antenna.

4.4 Peak Gain

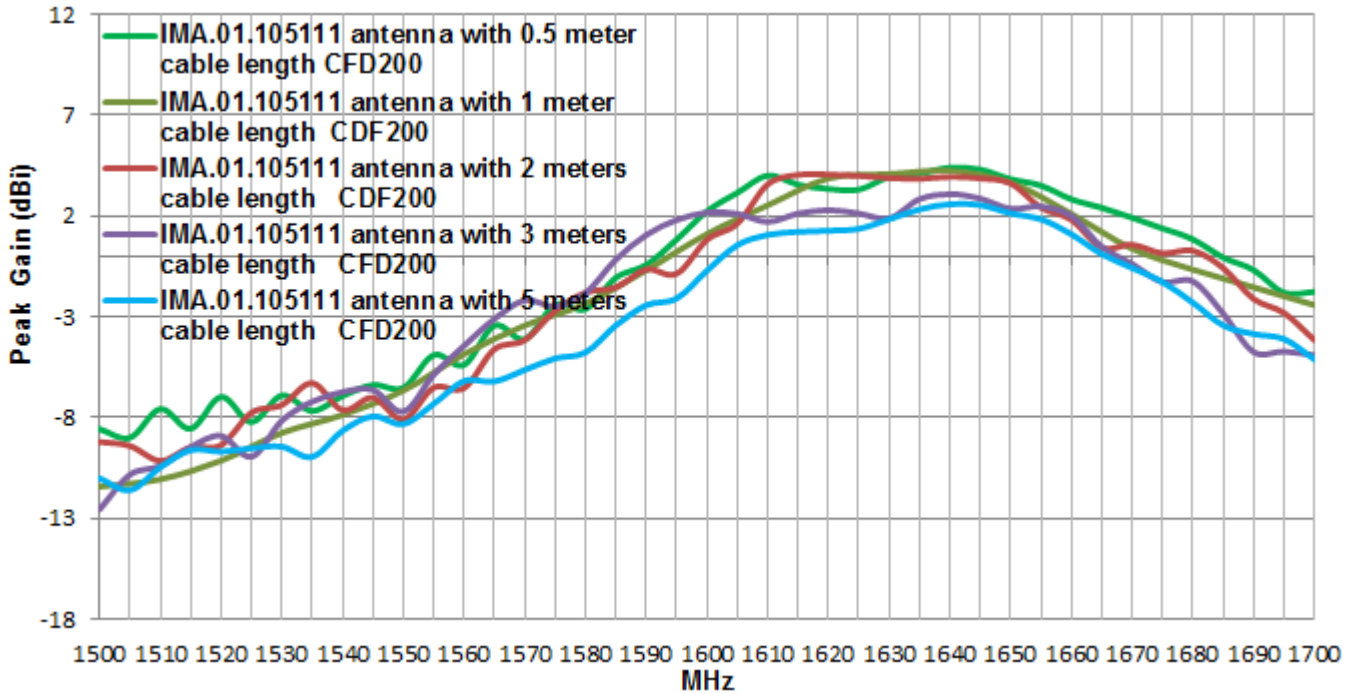


Figure 5. Peak Gain of the IMA.01 antenna.

4.5. 3D Radiation Pattern

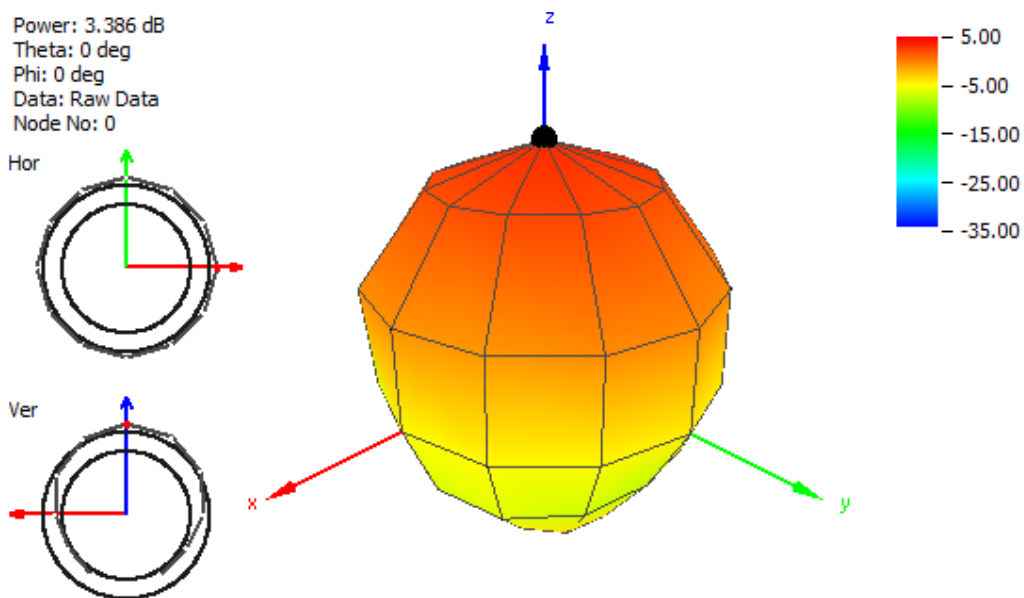


Figure 6. Radiation pattern of the antenna IMA.01 at 1616 MHz with 1 meter cable length.

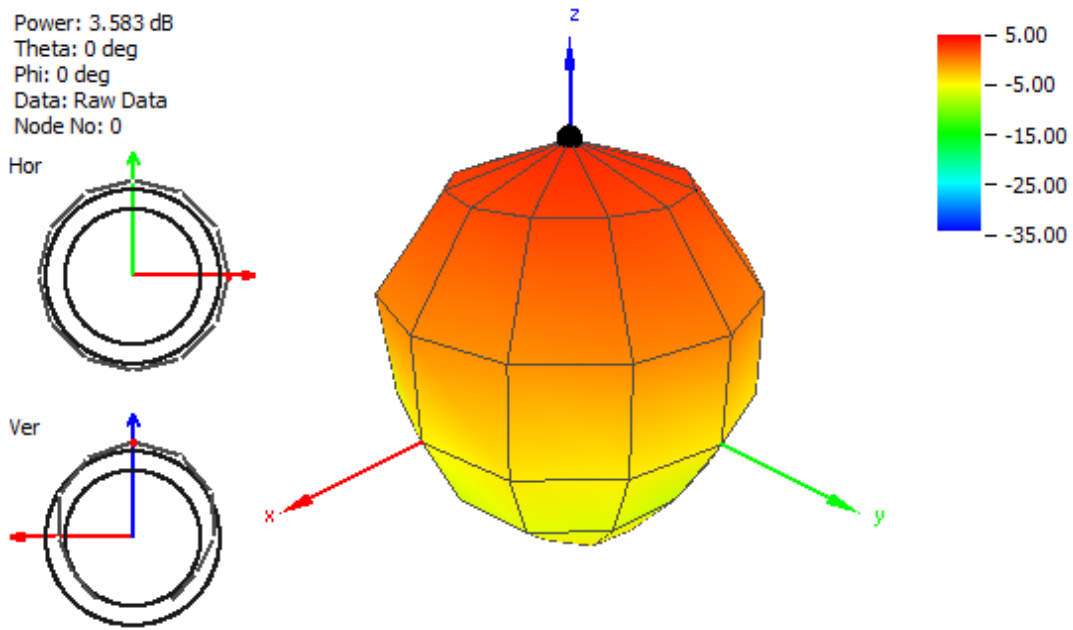


Figure 7. Radiation pattern of the antenna IMA.01 at 1621 MHz with 1 meter cable length.

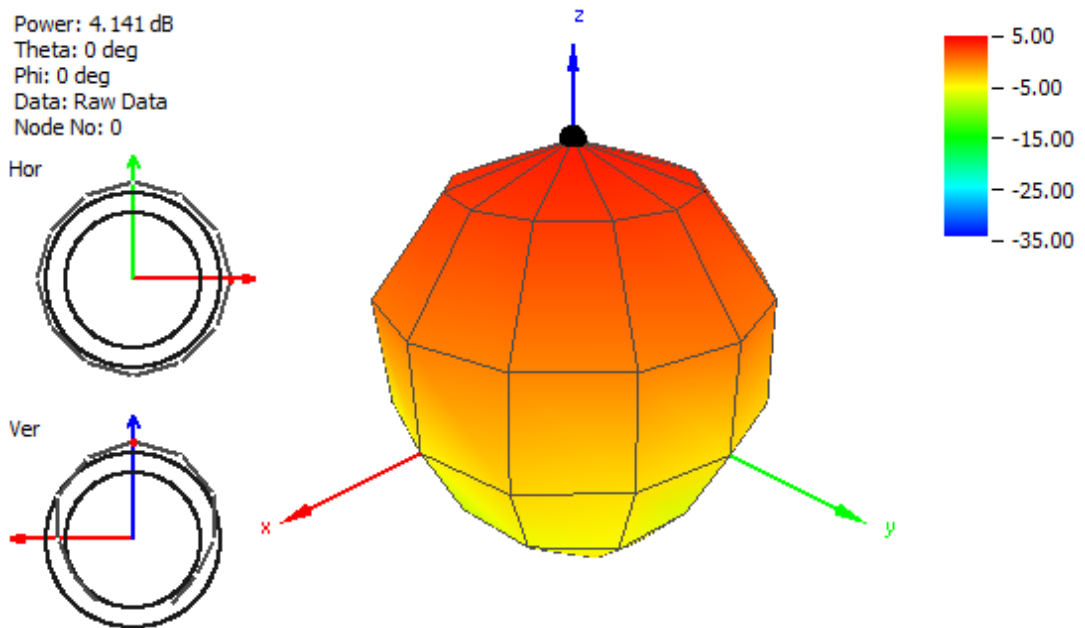


Figure 8. Radiation pattern of the antenna IMA.01 at 1626 MHz with 1 meter cable length.

4.6. 2D Radiation Pattern

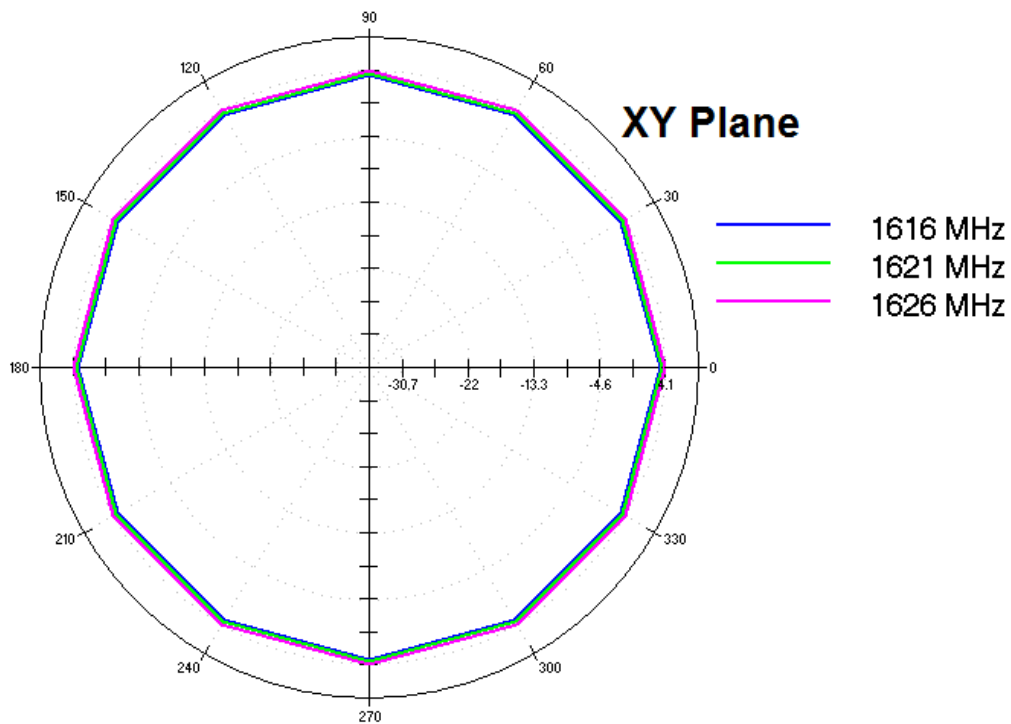


Figure 9. XY Plane Radiation Pattern of the antenna IMA.01 with 1 meter cable length.

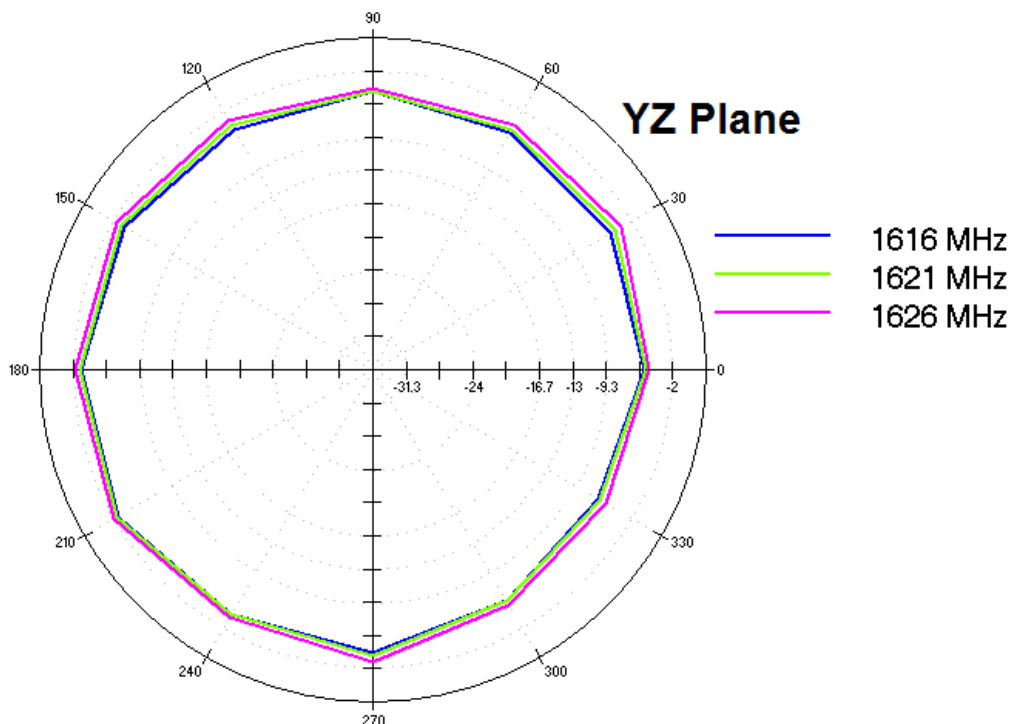
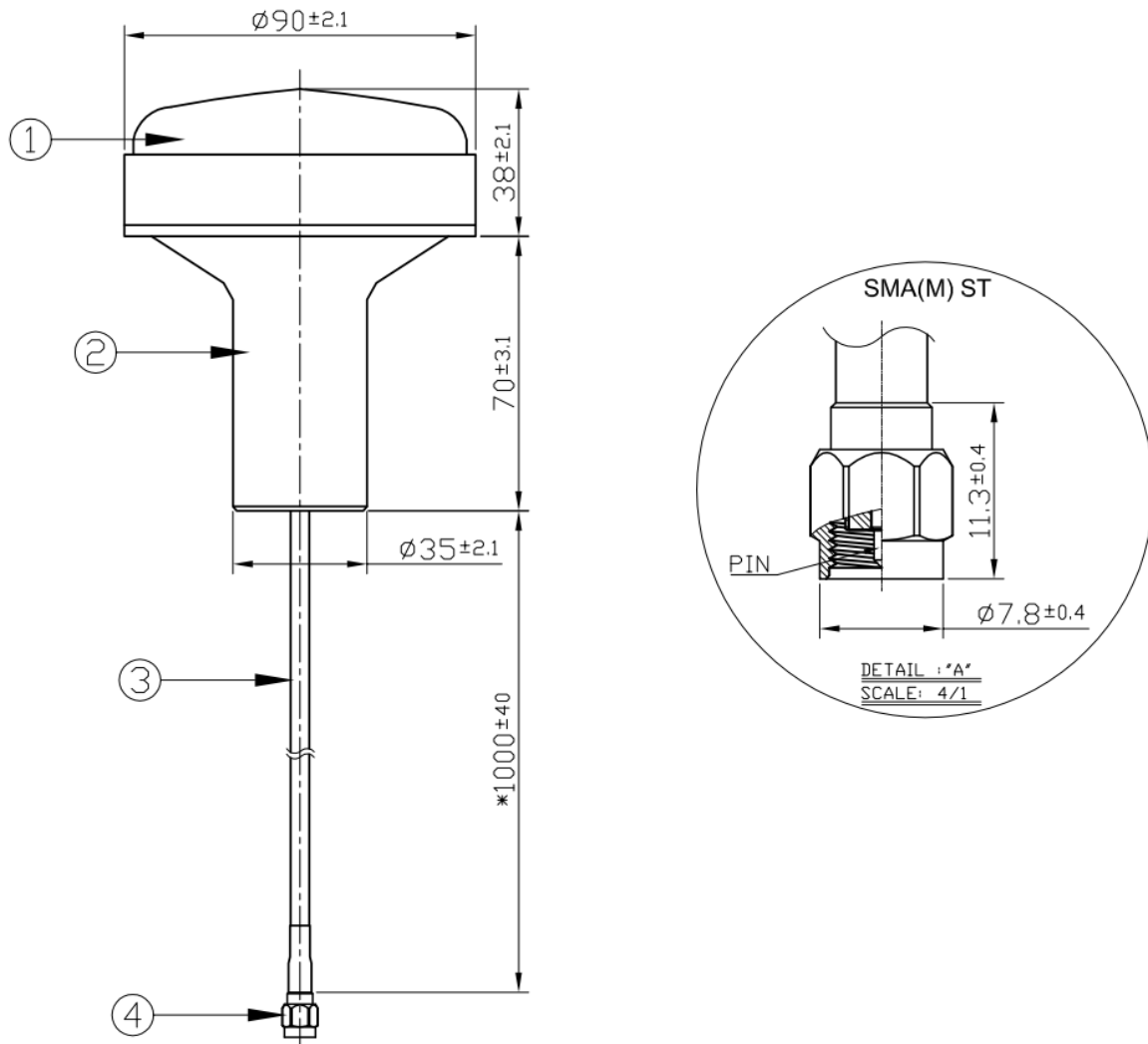


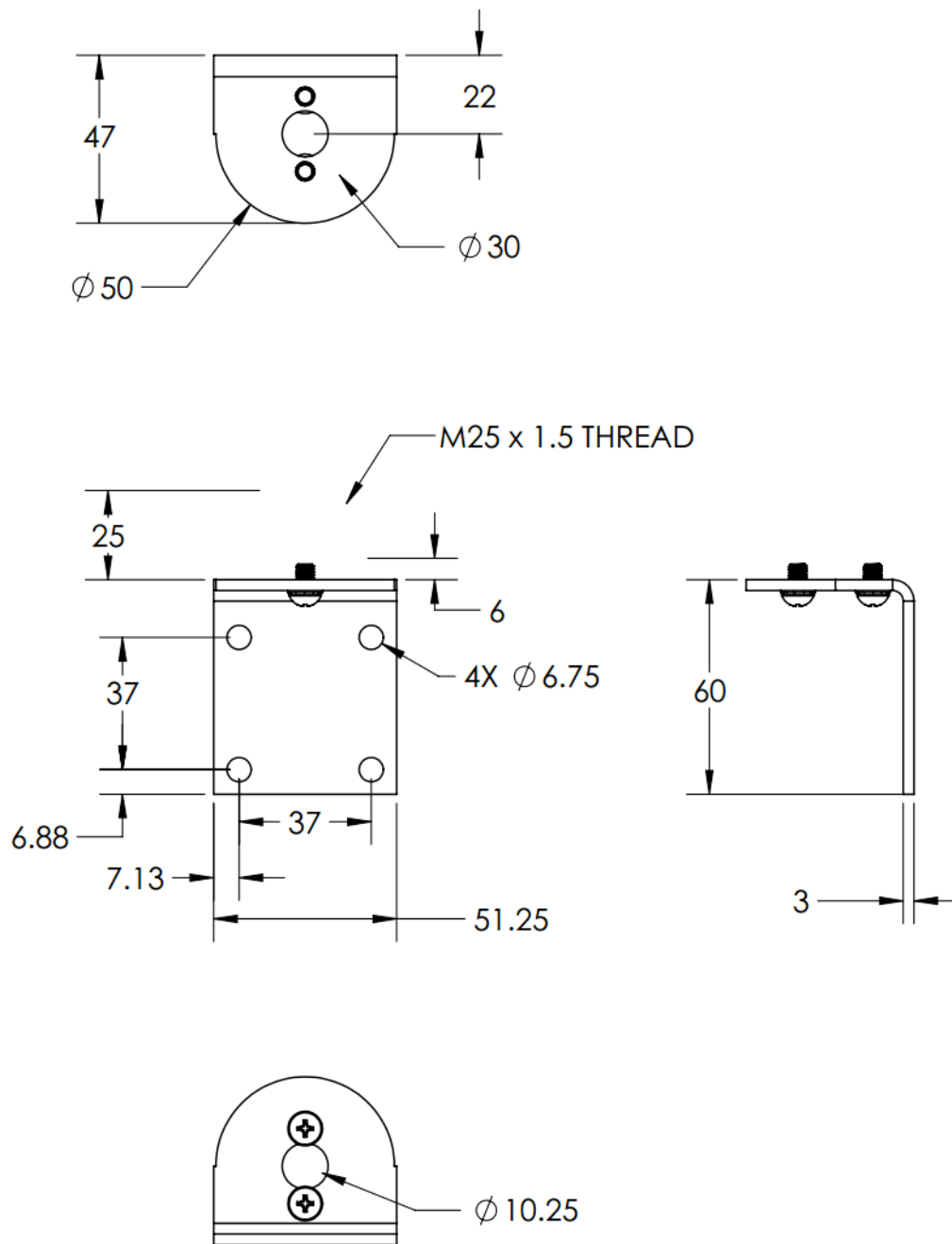
Figure 10. YZ Plane Radiation Pattern of the antenna IMA.01 with 1 meter cable length.

5. Mechanical Drawing (Unit: mm)



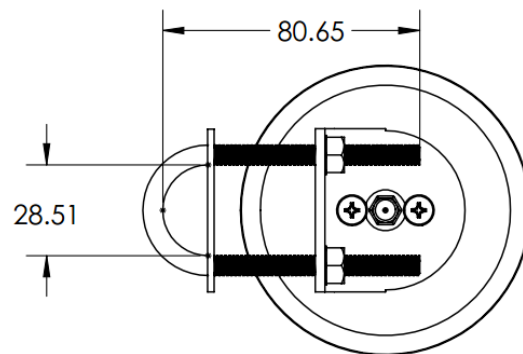
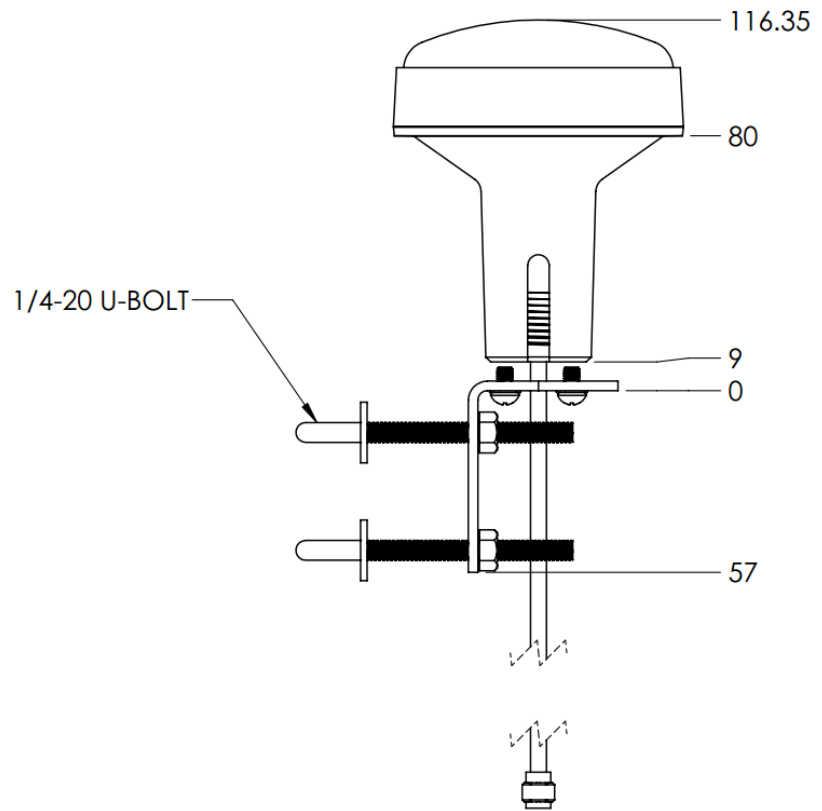
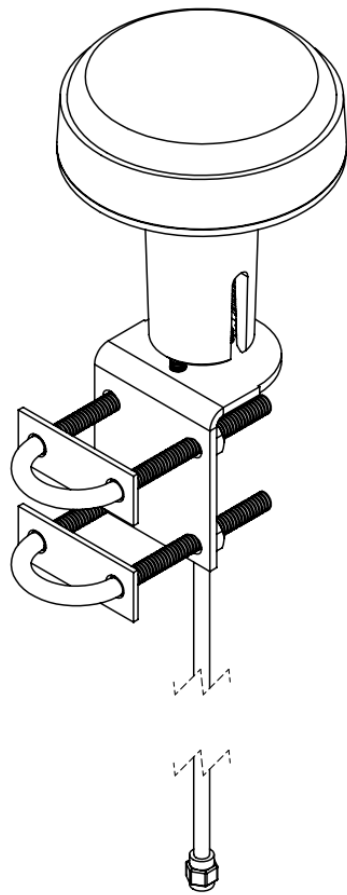
	Name	Material	Finish	QTY
1	Housing_Top	ABS	N/A	1
2	Housing_Bottom	ABS	N/A	1
3	CFD200	PVC	Black	1
3	SMA(M) ST	Brass	Gold	1

5.1 Bracket



* See P/N - IMA.01.105111.wm if bracket is needed for further implement.

5.2 U-Bolt



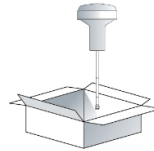
* See P/N - **IMA.01.105111.wm** if bracket is needed for further implement.

6. Packaging

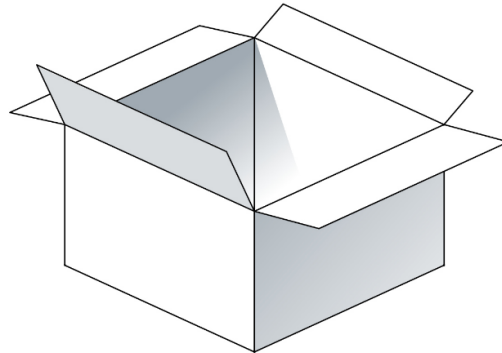
IMA.01.105111

Packaging Specifications

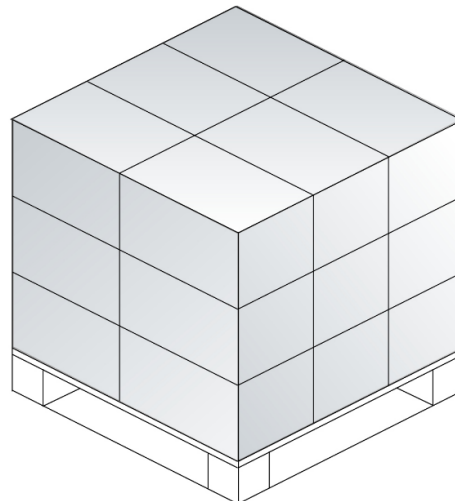
1pc IMA.01.105111 per small box
Box Dimensions - 100*140*128mm
Weight - 550g



30 small boxes in one carton
Carton Dimensions - 300*410*525mm
Weight - 16Kg



Pallet Dimensions 1100*1100*1725mm
18 Cartons per Pallet
6 Cartons per layer
3 Layers



Taoglas makes no warranties based on the accuracy or completeness of the contents of this document and reserves the right to make changes to specifications and product descriptions at any time without notice. Taoglas reserves all rights to this document and the information contained herein.

Reproduction, use or disclosure to third parties without express permission is strictly prohibited.

Copyright © Taoglas Ltd.

Компания «Океан Электроники» предлагает заключение долгосрочных отношений при поставках импортных электронных компонентов на взаимовыгодных условиях!

Наши преимущества:

- Поставка оригинальных импортных электронных компонентов напрямую с производств Америки, Европы и Азии, а так же с крупнейших складов мира;
- Широкая линейка поставок активных и пассивных импортных электронных компонентов (более 30 млн. наименований);
- Поставка сложных, дефицитных, либо снятых с производства позиций;
- Оперативные сроки поставки под заказ (от 5 рабочих дней);
- Экспресс доставка в любую точку России;
- Помощь Конструкторского Отдела и консультации квалифицированных инженеров;
- Техническая поддержка проекта, помощь в подборе аналогов, поставка прототипов;
- Поставка электронных компонентов под контролем ВП;
- Система менеджмента качества сертифицирована по Международному стандарту ISO 9001;
- При необходимости вся продукция военного и аэрокосмического назначения проходит испытания и сертификацию в лаборатории (по согласованию с заказчиком);
- Поставка специализированных компонентов военного и аэрокосмического уровня качества (Xilinx, Altera, Analog Devices, Intersil, Interpoint, Microsemi, Actel, Aeroflex, Peregrine, VPT, Syfer, Eurofarad, Texas Instruments, MS Kennedy, Miteq, Cobham, E2V, MA-COM, Hittite, Mini-Circuits, General Dynamics и др.);

Компания «Океан Электроники» является официальным дистрибьютором и эксклюзивным представителем в России одного из крупнейших производителей разъемов военного и аэрокосмического назначения «**JONHON**», а так же официальным дистрибьютором и эксклюзивным представителем в России производителя высокотехнологичных и надежных решений для передачи СВЧ сигналов «**FORSTAR**».



JONHON

«**JONHON**» (основан в 1970 г.)

Разъемы специального, военного и аэрокосмического назначения:

(Применяются в военной, авиационной, аэрокосмической, морской, железнодорожной, горно- и нефтедобывающей отраслях промышленности)

«**FORSTAR**» (основан в 1998 г.)

ВЧ соединители, коаксиальные кабели,
кабельные сборки и микроволновые компоненты:

(Применяются в телекоммуникациях гражданского и специального назначения, в средствах связи, РЛС, а так же военной, авиационной и аэрокосмической отраслях промышленности).



Телефон: 8 (812) 309-75-97 (многоканальный)

Факс: 8 (812) 320-03-32

Электронная почта: ocean@oceanchips.ru

Web: <http://oceanchips.ru/>

Адрес: 198099, г. Санкт-Петербург, ул. Калинина, д. 2, корп. 4, лит. А