

## SPECIFICATION

- Part No. : **ISA.05.A.033822**
- Product Name : 915 MHz ISM Band Adhesive Mounted Patch Antenna  
for Internal Applications
- Features : Double-Sided 3M Adhesive Mounted Antenna  
5dBi Peak Gain mounted on 30cm Square Ground  
0dBi Peak Gain In Free Space  
Dimensions: 80x50.5x11 mm  
300 mm  $\Phi$ 1.37 cable  
IPEX MHFHT connector (U.FL compatible)  
IP65 water-proof  
Cable and connector customizable  
**RoHS Compliant**

Photo:



## 1. Introduction

The Taoglas ISA.05 adhesive mounted antenna is designed primarily for 915 MHz ISM Band compact wireless applications where it may or may not be attached to metal.

When placed on a reference 30cm square ground-plane, the antenna has an excellent directional hemispherical radiation pattern, high peak gain of 5dBi at zenith, and an efficiency of 68%.

Even without a ground-plane underneath, the antenna achieves 0dBi and an efficiency of 45%.

The antenna is IP65 water-resistant and comes standard with a Micro-Coaxial cable with 1.37mm diameter and IPEX MHFHT connector. The Taoglas ISA.05 is an excellent solution for the following applications:

- Environments where there are lots of metal objects that it may be mounted to (such as near a car engine)
- RFID Readers
- Short range 915MHz mesh networks

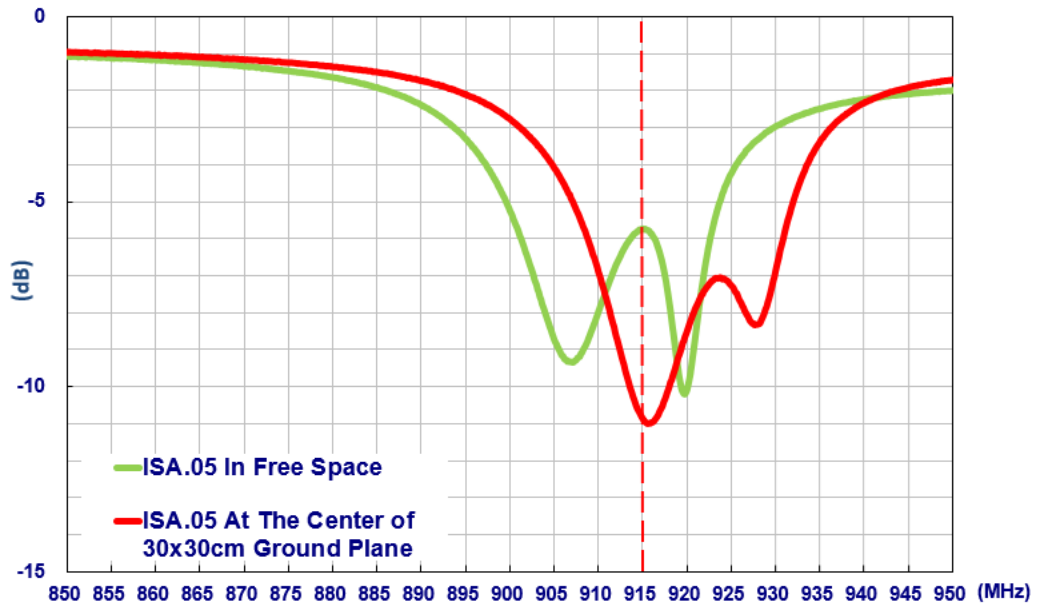
Cable type, length, and connector can be customized. Mechanical customization of the antenna can also be done for a minimum order quantity. Please contact your regional Taoglas office for more details.

## 2. Specification

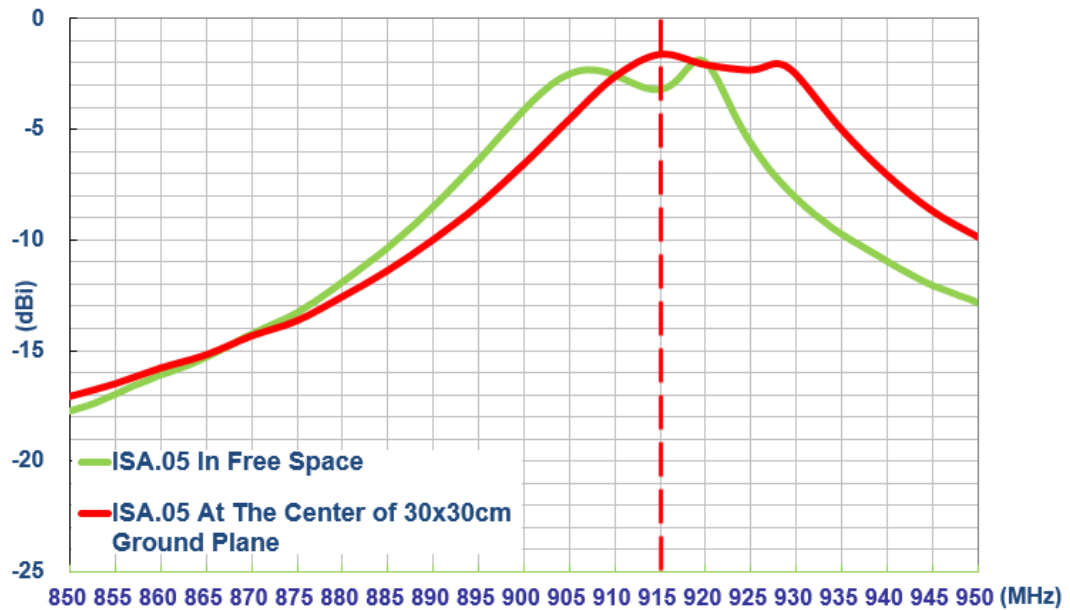
ELECTRICAL						
ISM 915 MHz Band						
Measurement Environment	Free Space			Direct On 30cm * 30cm Ground Plane		
Operation Frequency (MHz)	902	915	928	902	915	928
Return Loss (dB)	-5	-6	-3	-3	-11	-3
VSWR	3.6	3	5.9	5.9	2	5.9
Efficiency (%)	46.25	47.51	18.55	26.36	68.94	62.64
Peak Gain (dBi)	0.52	-0.02	-4.10	0.83	5.12	4.77
Average Gain (dBi)	-3.34	-3.23	-7.31	-5.79	-1.61	-2.03
Polarization	Linear					
Impedance	50 Ohms					
Max Input Power	5 Watts					
MECHANICAL						
Dimension (mm)	80*50.5*11 (Antenna Main Body)					
Cable length	300mm					
Cable Type	Φ1.37 RF Coaxial Cable					
Connector	IPEX MHFHT					
Appearance	Black, Heat Shrink with Glue					
Gasket & Adhesive	3M 9448 + CR-4305					
Weight	32g					
ENVIRONMENTAL RATINGS						
Protection	IP65					
Storage Temperature Range	-40°C to +85°C					
Operation Temperature Range	-40°C to +85°C					
Humidity	Non-condensing 65°C 95% RH					

### 3. Antenna Characteristics

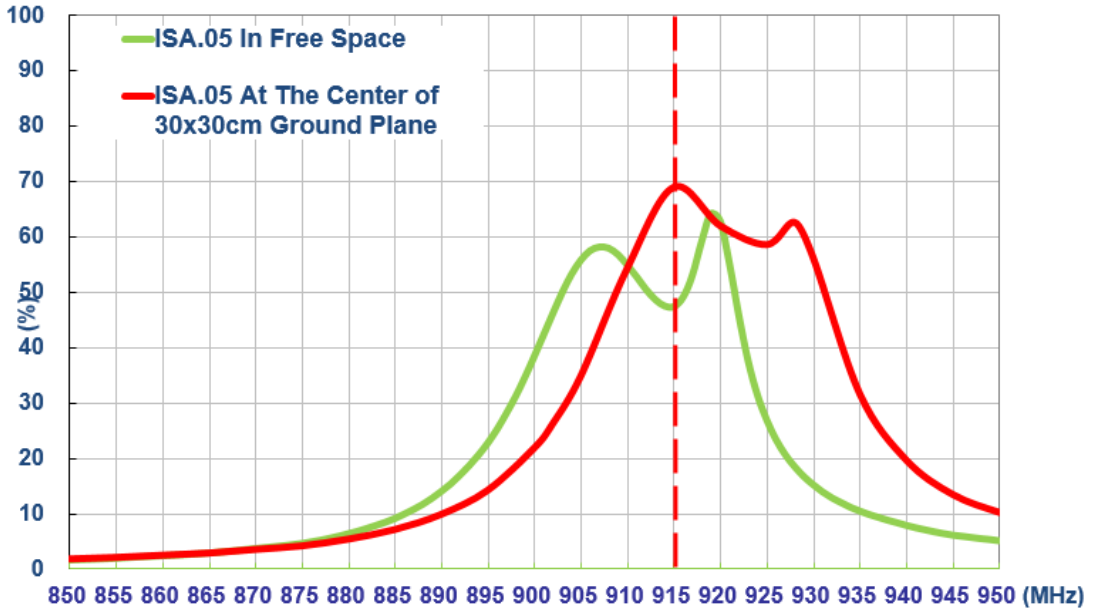
#### 3.1 Return Loss



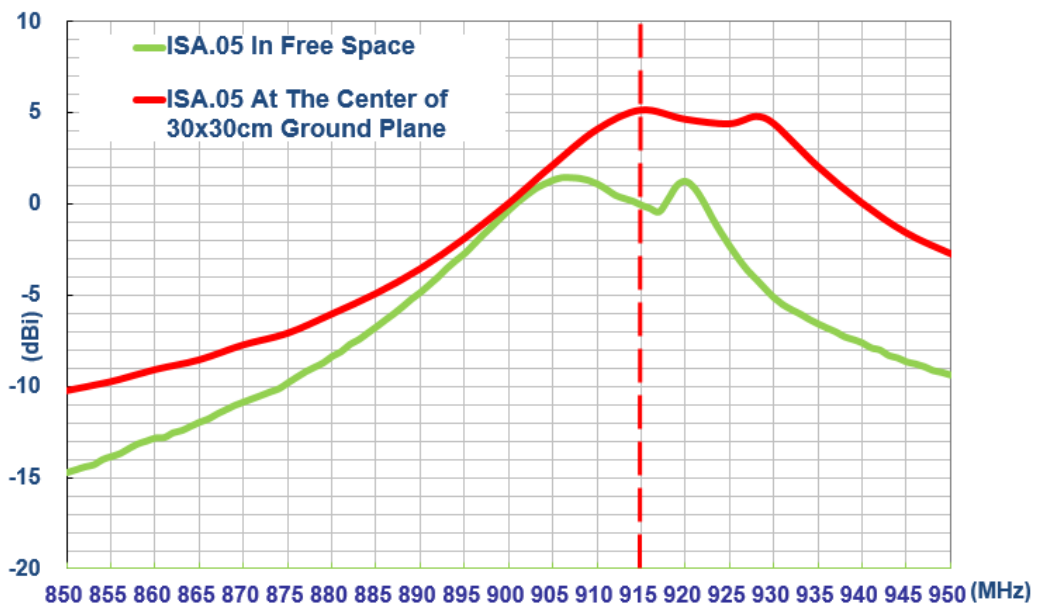
#### 3.2 Average Gain



### 3.3 Efficiency




### 3.4 Peak Gain




## 4. Antenna Radiation Patterns

### 4.1 Antenna Setup

The antenna radiation pattern measurement setup is shown below.



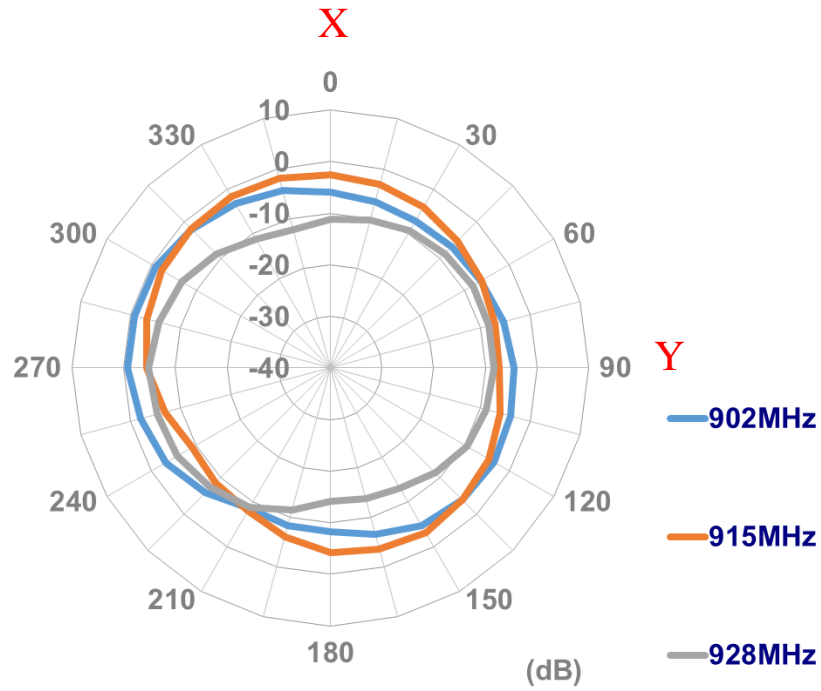
In free space



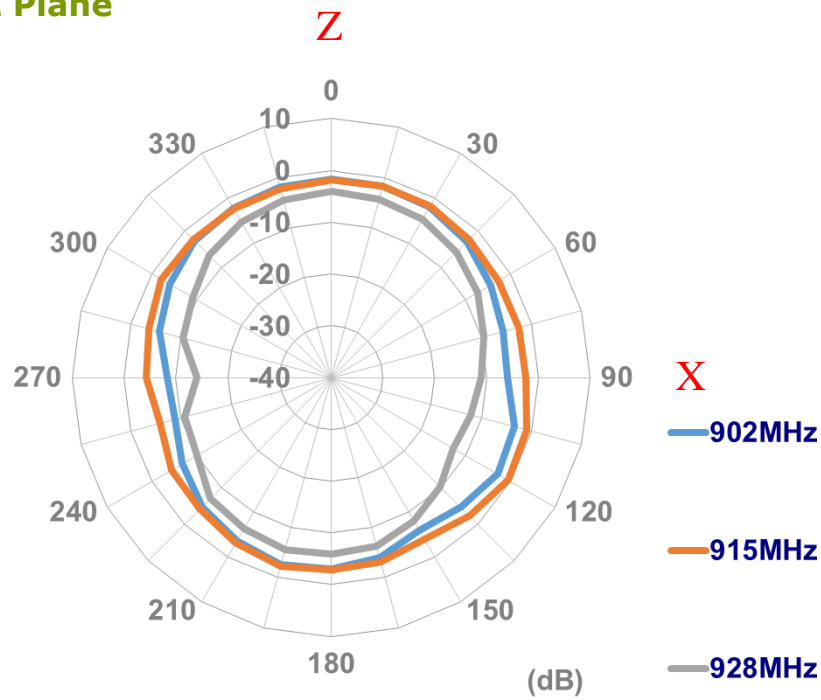
Center of 30cm\*30cm Ground Plane

### 4.2 Antenna Radiation Patterns

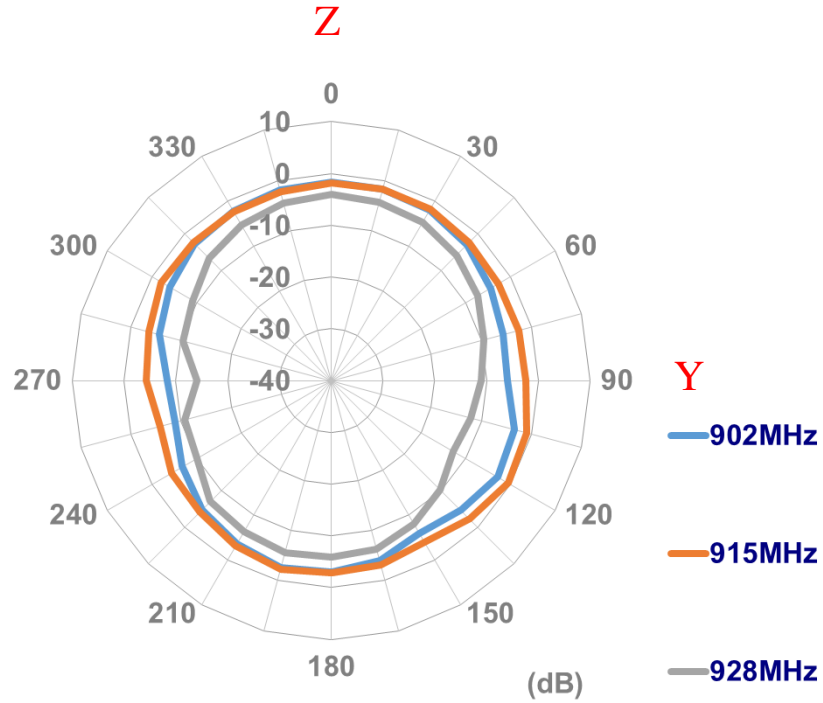
### 4.2.1 In Free Space XY Plane



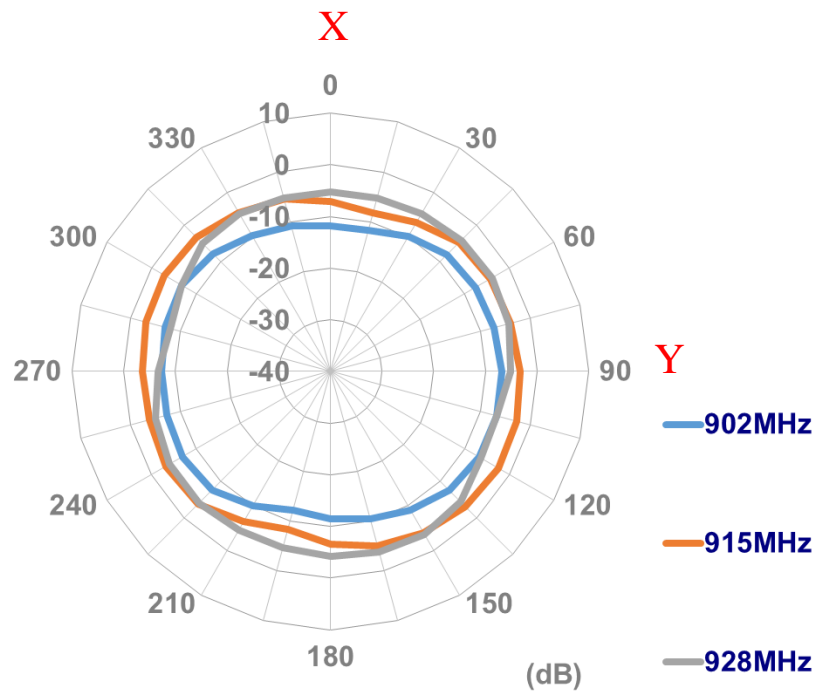
### XZ Plane



**YZ Plane**



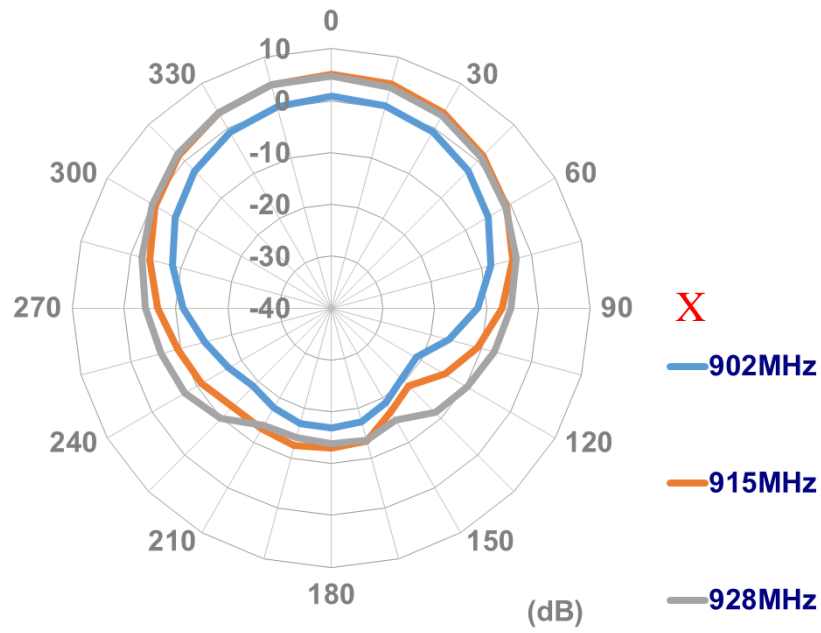
**4.2.2 At the Center of 30cm\*30cm Ground Plane  
XY Plane**



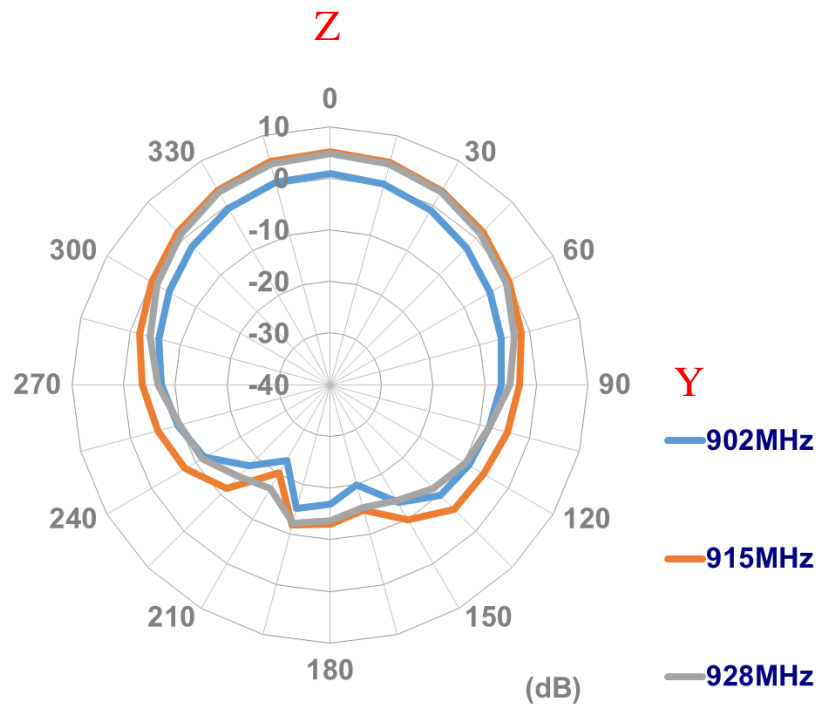
**XZ Plane**

**Z**

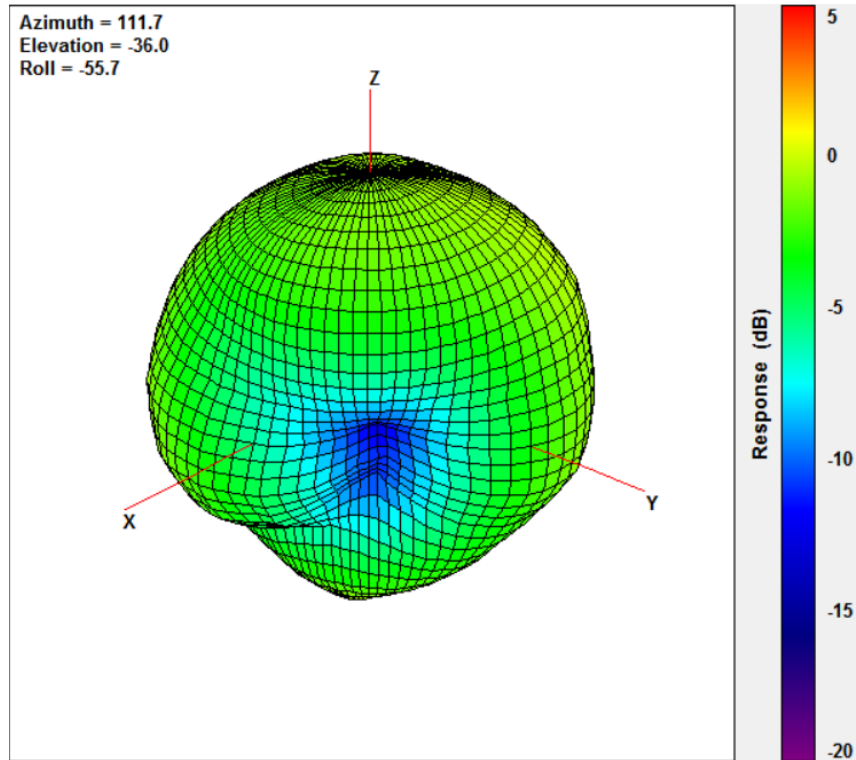




**YZ Plane**

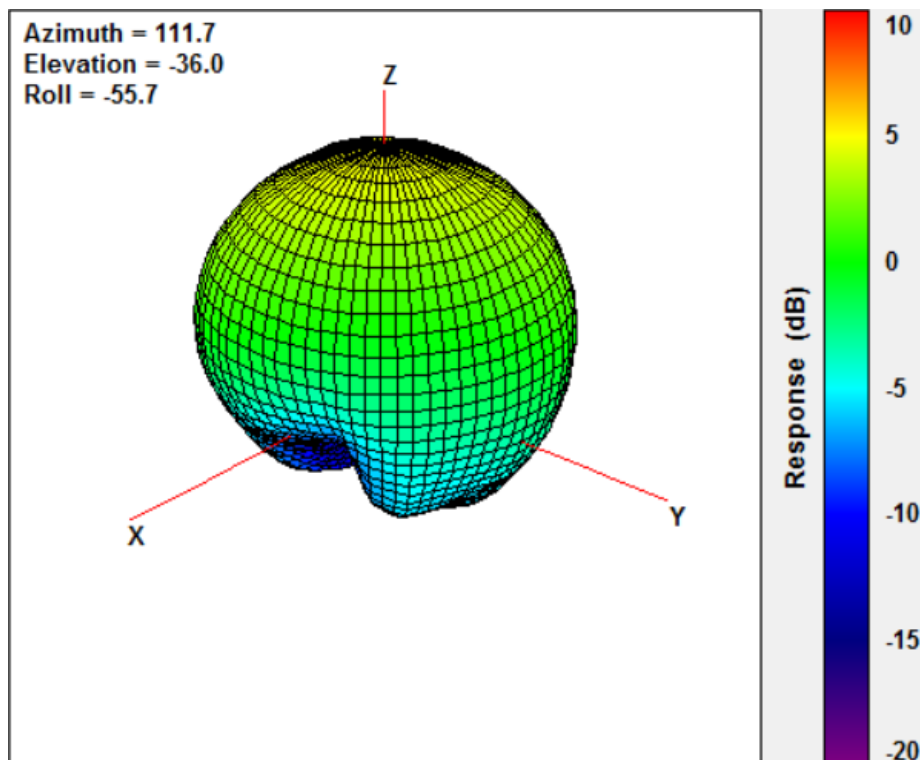


### 4.2.3 3D Radiation Pattern In Free Space



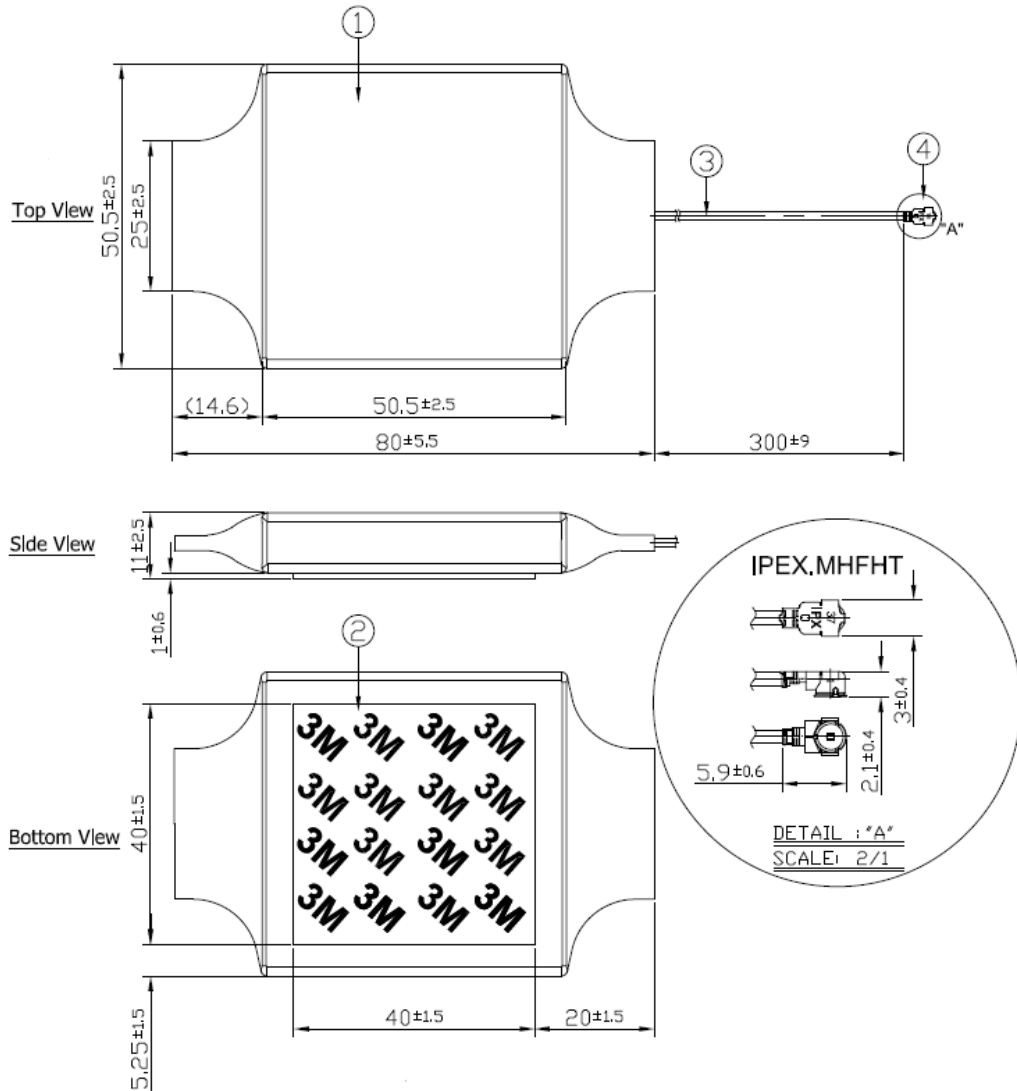
915MHz

### 4.2.4 3D Radiation Pattern On 30cm\*30cm Ground Plane



## 5. Drawing

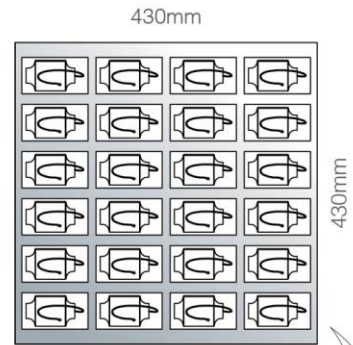
Units: mm



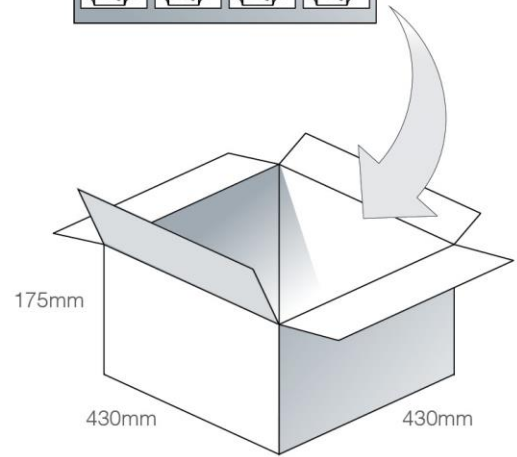
	Name	P/N	Material	Finish	QTY
1	Heat Thrink Tube (Adhesive)	001314C000013A	PE	Black	1
2	Double Adhesive Foam	001015A000039A	3M 9448+CR-4305	Black	1
3	1.37 Coaxial Cable	300513A000013A	FEP	Black	1
4	IPEX.MHFHT.137	204113D000013A	Brass	Gold	1

## 6. Packaging

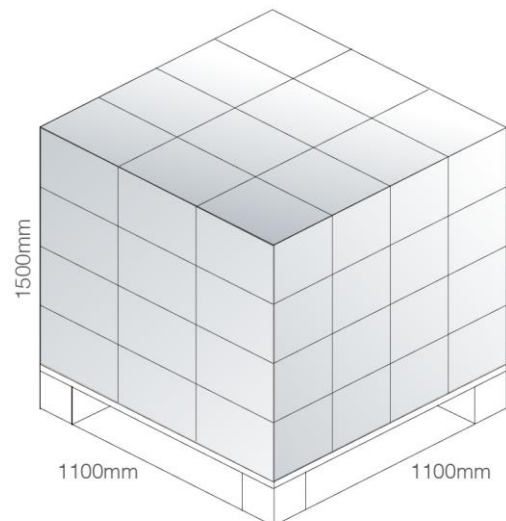
48 ISA.05.A.033822 per tray  
 Tray Dimensions - 410\*410\*35mm  
 Total Weight - 3.5Kg



5 vacuum packed trays per carton  
 240 ISA.05.A.033822 per carton  
 Carton Dimensions - 430\*430\*175mm  
 Weight - 17.7Kg



Pallet Dimensions 1100\*1100\*1500mm  
 36 Cartons per pallet  
 12 Cartons per layer  
 4 Layers



# 7. Installation

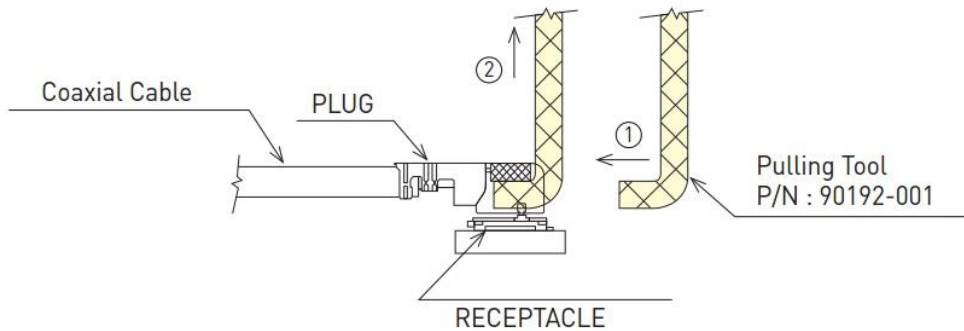
## Plugs Usage Precautions

### Mating / unmating

(1) To disconnect connectors, insert the end portion of I-PEX under the connector flanges and pull off vertically, in the direction of the connector mating axis.

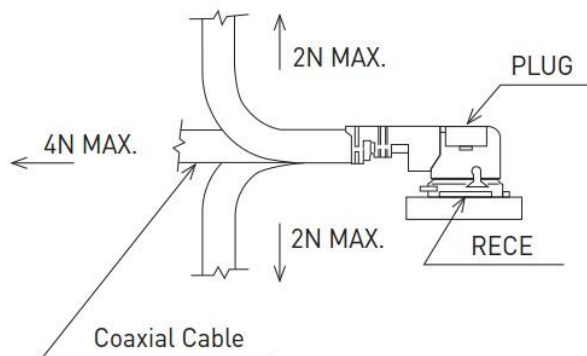
(2) To mate the connectors, the mating axes of both connectors must be aligned and the connectors can be mated. The "click" will confirm fully mated connection.

Do not attempt to insert on an extreme angle.



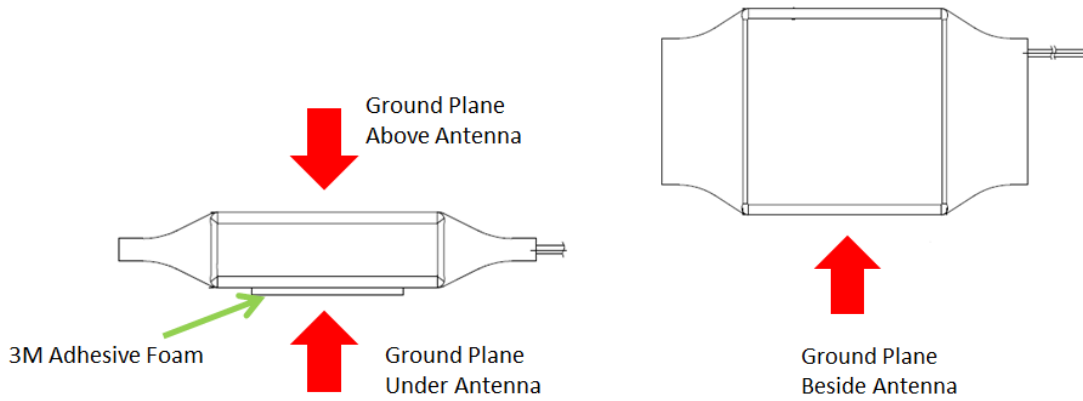
### Pull forces on the cable after connectors are mated

After the connectors are mated, do not apply a load to the cable in excess of the values indicated in the diagram below.

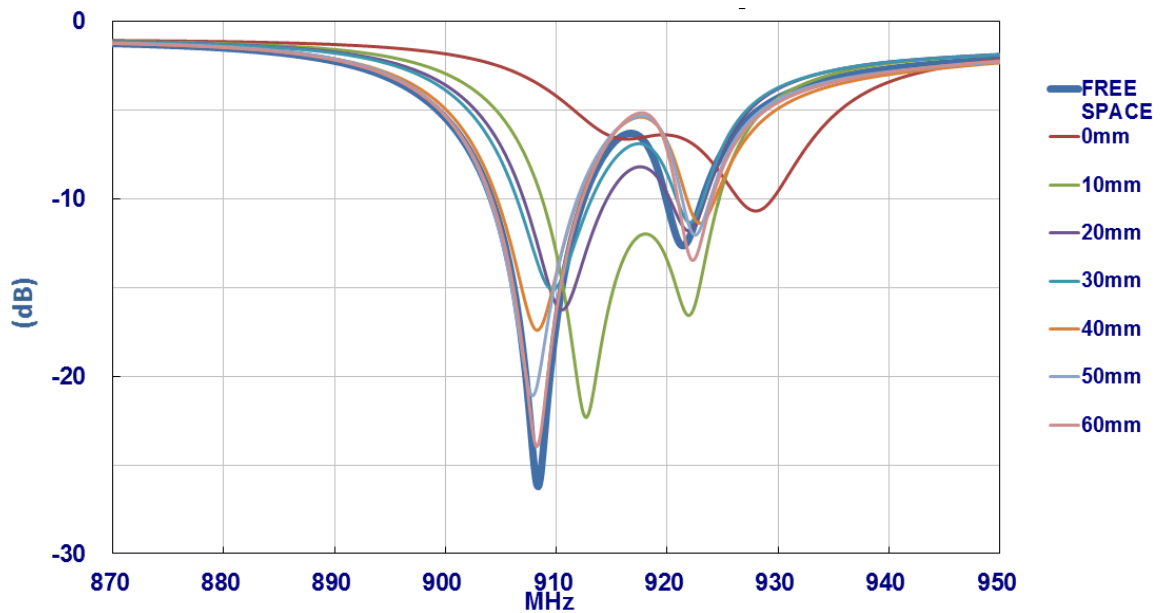


## 8. Application Note

### 8.1 Ground Size and proximity affects performance

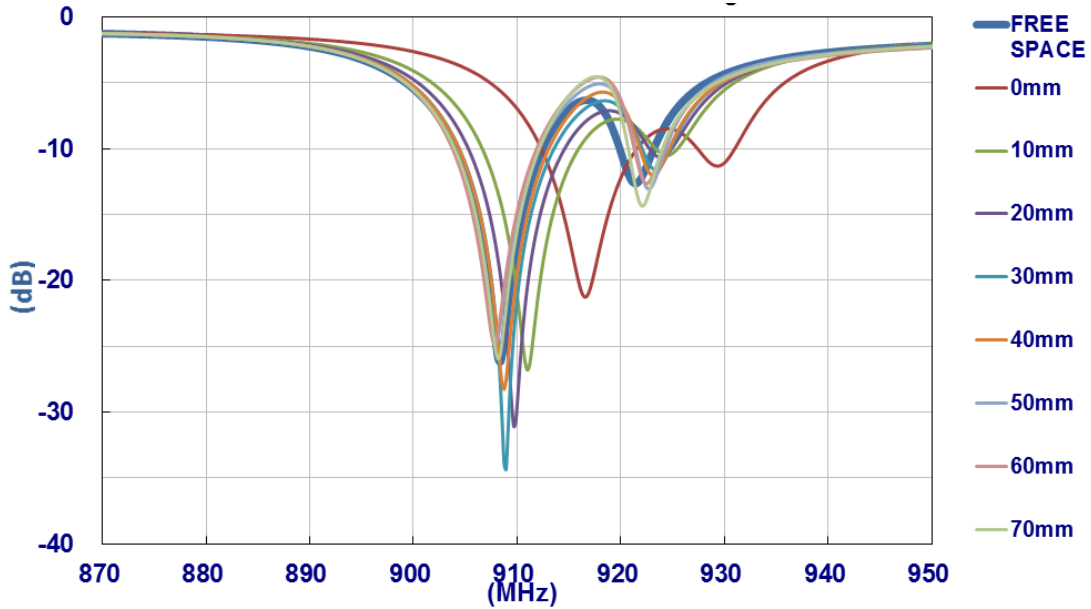


### 8.2 Ground Plane Beside Antenna Effect

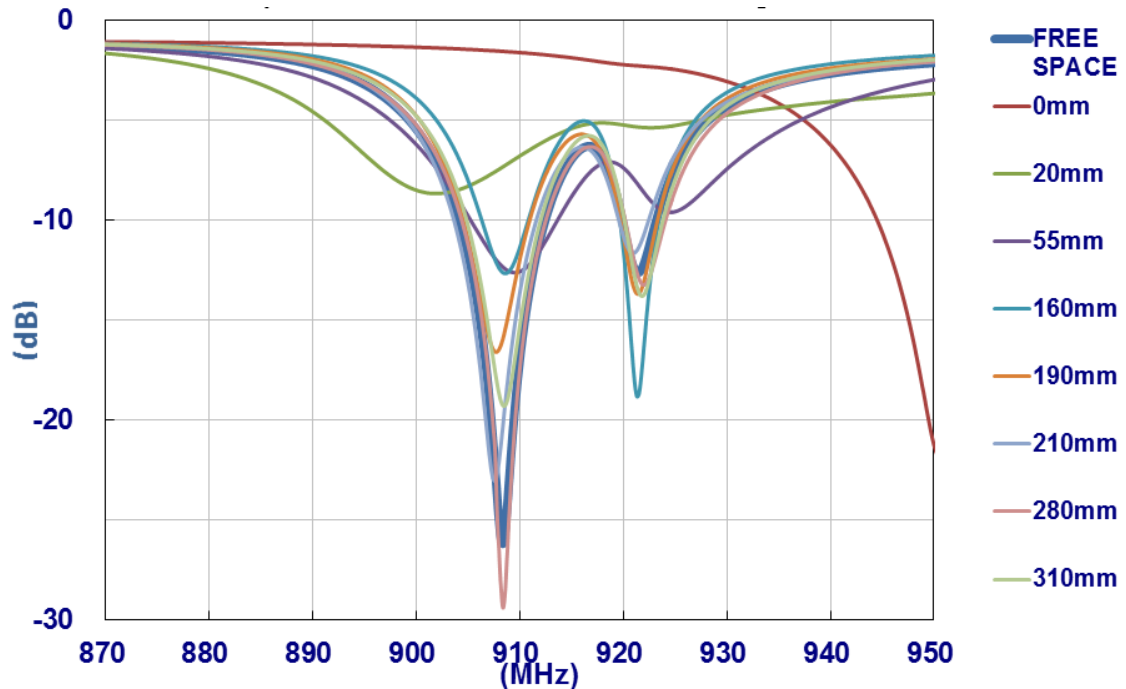


Any ground plane beside the antenna should be at least 10mm away from the antenna main body to keep antenna radiating normally.

### 8.3 Ground Plane Under Antenna Effect



### 8.4 Ground Plane Above Antenna Effect



Any ground plane above the antenna should be at least 55mm away from the antenna main body to keep antenna radiating normally.

Компания «Океан Электроники» предлагает заключение долгосрочных отношений при поставках импортных электронных компонентов на взаимовыгодных условиях!

Наши преимущества:

- Поставка оригинальных импортных электронных компонентов напрямую с производств Америки, Европы и Азии, а так же с крупнейших складов мира;
- Широкая линейка поставок активных и пассивных импортных электронных компонентов (более 30 млн. наименований);
- Поставка сложных, дефицитных, либо снятых с производства позиций;
- Оперативные сроки поставки под заказ (от 5 рабочих дней);
- Экспресс доставка в любую точку России;
- Помощь Конструкторского Отдела и консультации квалифицированных инженеров;
- Техническая поддержка проекта, помощь в подборе аналогов, поставка прототипов;
- Поставка электронных компонентов под контролем ВП;
- Система менеджмента качества сертифицирована по Международному стандарту ISO 9001;
- При необходимости вся продукция военного и аэрокосмического назначения проходит испытания и сертификацию в лаборатории (по согласованию с заказчиком);
- Поставка специализированных компонентов военного и аэрокосмического уровня качества (Xilinx, Altera, Analog Devices, Intersil, Interpoint, Microsemi, Actel, Aeroflex, Peregrine, VPT, Syfer, Eurofarad, Texas Instruments, MS Kennedy, Miteq, Cobham, E2V, MA-COM, Hittite, Mini-Circuits, General Dynamics и др.);

Компания «Океан Электроники» является официальным дистрибьютором и эксклюзивным представителем в России одного из крупнейших производителей разъемов военного и аэрокосмического назначения «JONHON», а так же официальным дистрибьютором и эксклюзивным представителем в России производителя высокотехнологичных и надежных решений для передачи СВЧ сигналов «FORSTAR».



## JONHON

«JONHON» (основан в 1970 г.)

Разъемы специального, военного и аэрокосмического назначения:

(Применяются в военной, авиационной, аэрокосмической, морской, железнодорожной, горно- и нефтедобывающей отраслях промышленности)

«FORSTAR» (основан в 1998 г.)

ВЧ соединители, коаксиальные кабели,  
кабельные сборки и микроволновые компоненты:

(Применяются в телекоммуникациях гражданского и специального назначения, в средствах связи, РЛС, а так же военной, авиационной и аэрокосмической отраслях промышленности).



Телефон: 8 (812) 309-75-97 (многоканальный)

Факс: 8 (812) 320-03-32

Электронная почта: [ocean@oceanchips.ru](mailto:ocean@oceanchips.ru)

Web: <http://oceanchips.ru/>

Адрес: 198099, г. Санкт-Петербург, ул. Калинина, д. 2, корп. 4, лит. А